

## SOMMAIRE

pages			
	<b>I. Informations générales</b>		
p.1	Modalités de vote du budget		
	<b>II. Présentation générale du budget</b>		
p.2	A1 - Vue d'ensemble - Sections		
p.3	A2 - Vue d'ensemble - Section d'exploitation - Chapitres		
p.4	A3 - Vue d'ensemble - Section d'investissement - Chapitres		
p.5	B1 - Balance générale du budget - Dépenses		
p.6	B2 - Balance générale du budget - Recettes		
	<b>III. Vote du budget</b>		
p.7	A1 - Section d'exploitation - Détail des dépenses		
p.8	A2 - Section d'exploitation - Détail des recettes		
p.9	B1 - Section d'investissement - Détail des dépenses		
p.10	B2 - Section d'investissement - Détail des recettes		
p.11/14	B3 - Opérations d'équipement - Détail des chapitres et articles		
	<b>IV. Annexes</b>		
	<b>A - Eléments du bilan</b>	Jointes	Sans objet
	A1.1 - Etat de la dette - Détail des crédits de trésorerie		•
p.15/18	A1.2 - Etat de la dette - Répartition par nature de dette	•	
p.19/20	A1.3 - Etat de la dette - Répartition des emprunts par structure de taux	•	
p.21	A1.4 - Etat de la dette - Typologie de la répartition de l'encours	•	
	A1.5 - Etat de la dette - Détail des opérations de couverture		•
	A1.6 - Etat de la dette - Autres dettes		•
p.22	A2 - Méthodes utilisées pour les amortissements	•	
	A3.1 - Etat des provisions et des dépréciations		•
	A3.2 - Etalement des provisions		•
p.23	A4.1 - Equilibre des opérations financières - Dépenses	•	
p.24	A4.2 - Equilibre des opérations financières - Recettes	•	
	A5.1.1 et A5.1.2 - Etats de ventilation des dépenses et recettes des services d'eau et d'assainis		•
	A5.2.1 et A5.2.2 - Etats de ventilation des dép. et rec. des services d'ass. collectif et non col		•
	A6 - Etat des charges transférées		•
	A7 - Détail des opérations pour le compte de tiers		•
	<b>B - Engagements hors bilan</b>		
	B1.1 - Etat des emprunts garantis par la régie		•
	B1.2 - Calcul du ratio d'endettement relatif aux garanties d'emprunt		•
	B1.3 - Subventions versées dans le cadre du vote du budget		•
	B1.4 - Etat des contrats de crédit-bail		•
	B1.5 - Etat des contrats de partenariat public-privé		•
	B1.6 - Etat des autres engagements donnés		•
	B1.7 - Etat des engagements reçus		•
p.25	B2.1 - Etat des autorisations de programme et des crédits de paiement afférents	•	
	B2.2 - Etat des autorisations d'engagement et des crédits de paiement afférents		•
	<b>C - Autres éléments d'informations</b>		
	C1.1 - Etat du personnel		•
p.26	C1.2 Etat du personnel de la collectivité ou de l'établissement de rattachement employé par la ré	•	
	C2 - Liste des organismes dans lesquels à été pris un engagement financier		•
	C3 - Liste des services individualisés dans un budget annexe		•
	<b>D - Arrêté et signatures</b>		
p.27	D - Arrêté et signatures	•	

**Haut-Commissariat de la République  
en Nouvelle-Calédonie**

**3 0 MAR. 2022**

**CONTRÔLE DE LÉGALITÉ**

<b>I - INFORMATIONS GENERALES</b>	<b>I</b>
<b>MODALITES DE VOTE DU BUDGET</b>	

**I - L'assemblée délibérante a voté le présent budget par nature :**

- au niveau du chapitre pour la section d'exploitation ;
- au niveau du chapitre pour la section d'investissement.
  - avec les chapitres << opérations d'équipement >> de l'état III B 3 ;

La liste des articles spécialisés sur lesquels l'ordonnateur ne peut procéder à des virements d'article à article est la suivante :

**II - En l'absence de mention au paragraphe I ci-dessus, le budget est réputé voté par chapitre, et, en section d'investissement, sans chapitre de dépense << opération d'équipement >>.**

**III - Les provisions sont semi-budgétaires ( pas d'inscription en recette de la section d'investissement )**

**IV - La comparaison avec le budget précédent (cf. colonne << pour mémoire >>) s'effectue par rapport à la colonne du budget cumulé de l'exercice précédent.**

**V - Le présent budget a été voté avec reprise des résultats de l'exercice N-1 après le vote du compte administratif N-1.**

<b>II - PRESENTATION GENERALE DU BUDGET</b>	<b>II</b>
<b>VUE D'ENSEMBLE</b>	<b>A1</b>

**EXPLOITATION**

		DEPENSES DE LA SECTION D'EXPLOITATION	RECETTES DE LA SECTION D'EXPLOITATION
V O T E	CREDITS D'EXPLOITATION VOTES AU TITRE DU PRESENT BUDGET	90 252 729	90 252 729
+		+	+
R E P O R T S	RESTES A REALISER (R.A.R) DE L'EXERCICE PRECEDENT		
R E P O R T S	002 RESULTAT D'EXPLOITATION REPORTE		
=		=	=
<b>TOTAL DE LA SECTION D'EXPLOITATION</b>		90 252 729	90 252 729

**INVESTISSEMENT**

		DEPENSES DE LA SECTION D'INVESTISSEMENT	RECETTES DE LA SECTION D'INVESTISSEMENT
V O T E	CREDITS D'INVESTISSEMENT VOTES AU TITRE DU PRESENT BUDGET (y compris le compte 1068)	140 513 230	174 940 098
+		+	+
R E P O R T S	RESTES A REALISER (R.A.R) DE L'EXERCICE PRECEDENT	216 375 338	180 190 595
R E P O R T S	001 SOLDE D'EXECUTION DE LA SECTION D'INVESTISSEMENT REPORTE		1 757 875
=		=	=
<b>TOTAL DE LA SECTION D'INVESTISSEMENT</b>		356 888 568	356 888 568

**TOTAL**

<b>TOTAL DU BUDGET</b>	447 141 297	447 141 297
------------------------	-------------	-------------

<b>II - PRESENTATION GENERALE DU BUDGET</b>	<b>II</b>
<b>SECTION D'EXPLOITATION - CHAPITRES</b>	<b>A2</b>

**DEPENSES D'EXPLOITATION**

Chap.	Libellé	Pour mémoire budg. précédent	Restes à réaliser N-1	Propositions nouvelles	VOTE	TOTAL (=RAR+vote)
011	Charges à caractère général	38 200 000		40 600 000	40 600 000	40 600 000
012	Charges de personnel et frais assimilés	8 121 834		8 620 219	8 620 219	8 620 219
014	Atténuations de produits					
65	Autres charges de gestion courante					
	<b>Total des dépenses de gestion des services</b>	46 321 834		49 220 219	49 220 219	49 220 219
66	Charges financières	4 720 000		5 350 000	5 350 000	5 350 000
67	Charges exceptionnelles					
68	Dotations aux prov. et aux dépréciations					
69	Impôts sur les bénéficiés et assimilés					
022	Dépenses imprévues					
	<b>Total des dépenses réelles d'exploitation</b>	51 041 834		54 570 219	54 570 219	54 570 219
023	Virement à la section d'investissement	9 844 110		2 161 725	2 161 725	2 161 725
042	Opé. d'ordre de transfert entre sections	33 520 785		33 520 785	33 520 785	33 520 785
043	Opé. d'ordre à l'intérieur de la sect. d'exp.					
	<b>Total des dépenses d'ordre d'exploitation</b>	43 364 895		35 682 510	35 682 510	35 682 510
	<b>TOTAL</b>	94 406 729		90 252 729	90 252 729	90 252 729

+

<b>D 002 RESULTAT REPORTE OU ANTICIPE</b>	=
---	---

=

<b>TOTAL DES DEPENSES D'EXPLOITATION CUMULEES</b>	90 252 729
---	------------

**RECETTES D'EXPLOITATION**

Chap.	Libellé	Pour mémoire budg. précédent	Restes à réaliser N-1	Propositions nouvelles	VOTE	TOTAL (=RAR+vote)
013	Atténuations de charges					
70	Ventes de produits fabriqués, prestations ...	1 500 000		1 400 000	1 400 000	1 400 000
73	Produits issus de la fiscalité					
74	Subvention d'exploitation					
75	Autres produits de gestion courante	86 054 000		82 000 000	82 000 000	82 000 000
	<b>Total des recettes de gestion des services</b>	87 554 000		83 400 000	83 400 000	83 400 000
76	Produits financiers					
77	Produits exceptionnels					
78	Reprises sur prov. et sur dépréciations					
	<b>Total des recettes réelles d'exploitation</b>	87 554 000		83 400 000	83 400 000	83 400 000
042	Opé. d'ordre de transfert entre sections	6 852 729		6 852 729	6 852 729	6 852 729
043	Opé. d'ordre à l'intérieur de la sect. d'exp.					
	<b>Total des recettes d'ordre d'exploitation</b>	6 852 729		6 852 729	6 852 729	6 852 729
	<b>TOTAL</b>	94 406 729		90 252 729	90 252 729	90 252 729

+

<b>R 002 RESULTAT REPORTE OU ANTICIPE</b>	=
---	---

=

<b>TOTAL DES RECETTES D'EXPLOITATION CUMULEES</b>	90 252 729
---	------------

**Pour information :**

<b>AUTOFINANCEMENT PREVISIONNEL DEGAGE AU PROFIT DE LA SECTION D'INVESTISSEMENT</b>	28 829 781
---	------------

Il s'agit, pour un budget voté en équilibre, des ressources propres correspondant à l'exédent des recettes réelles d'exploitation sur les dépenses réelles d'exploitation. Il sert à financer le remboursement du capital de la dette et les nouveaux investissements de la régie.

<b>II - PRESENTATION GENERALE DU BUDGET</b>	<b>II</b>
<b>SECTION D'INVESTISSEMENT - CHAPITRES</b>	<b>A3</b>

**DEPENSES D'INVESTISSEMENT**

Chap.	Libellé	Pour mémoire budg. précédent	Restes à réaliser N-1	Propositions nouvelles	VOTE	TOTAL (=RAR+vote)
20	Immobilisations incorporelles			8 000 000	8 000 000	8 000 000
21	Immobilisations corporelles					
22	Immobilisations reçues en affectation					
23	Immobilisations en cours					
	Total des opérations d'équipement	421 184 982	216 375 338	108 970 501	108 970 501	325 345 839
	<b>Total des dépenses d'équipement</b>	421 184 982	216 375 338	116 970 501	116 970 501	333 345 839
10	Dotations, fonds divers et réserves					
13	Subventions d'investissement					
16	Emprunts et dettes assimilées	16 105 000		16 690 000	16 690 000	16 690 000
18	Compte de liaison, affectation à (BA Régie)					
26	Participations et créances rattachées					
27	Autres immobilisations financières					
020	Dépenses imprévues					
	<b>Total des dépenses financières</b>	16 105 000		16 690 000	16 690 000	16 690 000
4581	<b>Total des opé. pour compte de tiers</b>					
	<b>Total des dépenses réelles d'investissement</b>	437 289 982	216 375 338	133 660 501	133 660 501	350 035 839
040	Opé. d'ordre de transfert entre sections	6 852 729		6 852 729	6 852 729	6 852 729
041	Opérations patrimoniales					
	<b>Total des dépenses d'ordre d'investissement</b>	6 852 729		6 852 729	6 852 729	6 852 729
	<b>TOTAL</b>	444 142 711	216 375 338	140 513 230	140 513 230	356 888 568

+

**D 001 SOLDE D'EXECUTION NEGATIF REPORTE OU ANTICIPE**

=

**TOTAL DES DEPENSES D'INVESTISSEMENT CUMULEES**

356 888 568

**RECETTES D'INVESTISSEMENT**

Chap.	Libellé	Pour mémoire budg. précédent	Restes à réaliser N-1	Propositions nouvelles	VOTE	TOTAL (=RAR+vote)
13	Subventions d'investissement	329 876 132	180 190 595	26 385 758	26 385 758	206 576 353
16	Emprunts et dettes assimilées	83 800 000		90 100 000	90 100 000	90 100 000
20	Immobilisations incorporelles					
21	Immobilisations corporelles					
22	Immobilisations reçues en affectation					
23	Immobilisations en cours					
	<b>Total des recettes d'équipement</b>	413 676 132	180 190 595	116 485 758	116 485 758	296 676 353
10	Dotation, fonds divers et réserves					
106	Reserves	38 796 844		22 771 830	22 771 830	22 771 830
165	Dépôts et cautionnements reçus					
18	Compte de liaison : affectation à (BA Régie)					
26	Participations et créances rattachées					
27	Autres immobilisations financières					
	<b>Total des recettes financières</b>	38 796 844		22 771 830	22 771 830	22 771 830
4582	<b>Total des opé. pour le compte de tiers</b>					
	<b>Total des recettes réelles d'investissement</b>	452 472 976	180 190 595	139 257 588	139 257 588	319 448 183
021	virement de la section d'exploitation	9 844 110		2 161 725	2 161 725	2 161 725
040	Opé. d'ordre de transfert entre les sections	33 520 785		33 520 785	33 520 785	33 520 785
041	Opérations patrimoniales					
	<b>Total des recettes d'ordre d'investissement</b>	43 364 895		35 682 510	35 682 510	35 682 510
	<b>TOTAL</b>	495 837 871	180 190 595	174 940 098	174 940 098	355 130 693

+

**R 001 SOLDE D'EXECUTION POSITIF REPORTE OU ANTICIPE**

=

**TOTAL DES RECETTES D'INVESTISSEMENT CUMULEES**

356 888 568

Pour information :

Il s'agit, pour un budget voté en équilibre, des ressources propres correspondant à l'exédent des recettes réelles d'exploitation sur les dépenses réelles d'exploitation. Il sert à financer le remboursement du capital de la dette et les nouveaux investissements de la régie.

**AUTOFINANCEMENT PREVISIONNEL  
DEGAGE AU PROFIT DE LA SECTION  
D'INVESTISSEMENT**

28 829 781

<b>II - PRESENTATION GENERALE DU BUDGET</b>	<b>II</b>
<b>BALANCE GENERALE DU BUDGET</b>	<b>B1</b>

**1 - DEPENSES (du présent budget + restes à réaliser)**

	EXPLOITATION	Opérations réelles	Opérations d'ordre	TOTAL
011	Charges à caractère général	40 600 000		40 600 000
012	Charges de personnel et frais assimilés	8 620 219		8 620 219
014	Atténuations de produits			
60	<i>Achats et variation des stocks</i>			
65	Autres charges de gestion courante			
66	Charges financières	5 350 000		5 350 000
67	Charges exceptionnelles			
68	Dot. aux amort. , aux dépréciations et aux provisions		33 520 785	33 520 785
69	Impôts sur les bénéfices et assimilés			
71	<i>Production stockée (ou déstockage)</i>			
022	Dépenses imprévues			
023	<i>Virement à la section d'investissement</i>		2 161 725	2 161 725
<b>Dépenses d'exploitation- Total</b>		54 570 219	35 682 510	90 252 729

+

<b>D 002 RESULTAT REPORTE OU ANTICIPE</b>	
---	--

=

<b>TOTAL DES DEPENSES D'EXPLOITATION CUMULEES</b>	90 252 729
---	------------

	INVESTISSEMENT	Opérations réelles	Opérations d'ordre	TOTAL
10	Dotations, fonds divers et réserves			
13	Subventions d'investissement		6 852 729	6 852 729
14	<i>Provisions réglementées et amortissement dérogatoires</i>			
16	Remboursement d'emprunts (sauf 1688 non budgétaire)	16 690 000		16 690 000
18	Compte de liaison : affectation (BA, régie)			
	Total des opérations d'équipement	325 345 839		325 345 839
20	Immobilisations incorporelles	8 000 000		8 000 000
21	Immobilisations corporelles			
22	Immobilisations reçues en affectation			
23	Immobilisations en cours			
26	Participations et créances rattachées			
27	Autres immobilisations financières			
28	<i>Amortissements des immobilisations (reprises)</i>			
29	<i>Dépréciations des immobilisations</i>			
39	<i>Dépréciations des stocks et en-cours</i>			
4581	Opérations pour compte de tiers			
481	<i>Charges à répartir sur plusieurs exercices</i>			
3...	Stocks			
020	Dépenses imprévues			
<b>Dépenses d'investissement - Total</b>		350 035 839	6 852 729	356 888 568

+

<b>D 001 SOLDE D'EXECUTION NEGATIF REPORTE OU ANTICIPE</b>	
--	--

=

<b>TOTAL DES DEPENSES D'INVESTISSEMENT CUMULEES</b>	356 888 568
---	-------------

<b>II - PRESENTATION GENERALE DU BUDGET</b>	<b>II</b>
<b>BALANCE GENERALE DU BUDGET</b>	<b>B2</b>

**2 - RECETTES - (du présent budget + restes à réaliser)**

	EXPLOITATION	Opérations réelles	Opérations d'ordre	TOTAL
013	Atténuations de charges			
60	<i>Achats et variations des stocks</i>			
70	Ventes de produits fabriqués, prestations ...	1 400 000		1 400 000
71	<i>Production stockée (ou déstockage)</i>			
72	<i>Production immobilisée</i>			
73	Produits issus de la fiscalité			
74	Subventions d'exploitation			
75	Autres produits de gestion courante	82 000 000		82 000 000
76	Produits financiers			
77	Produits exceptionnels		6 852 729	6 852 729
78	Reprises sur amortissements et provisions			
79	<i>Transferts de charges</i>			
	<b>Recettes d'exploitation- Total</b>	83 400 000	6 852 729	90 252 729

+

<b>R 002 RESULTAT REPORTE OU ANTICIPE</b>	=
---	---

=

<b>TOTAL DES RECETTES D'EXPLOITATION CUMULEES</b>	90 252 729
---	------------

	INVESTISSEMENT	Opérations réelles	Opérations d'ordre	TOTAL
10	Dotations, fonds divers et réserves (sauf 106)			
13	Subventions d'investissement	206 576 353		206 576 353
14	<i>Provisions réglementées et amortissements dérogatoires</i>			
16	Emprunts et dettes assimilées (sauf 1688 non budgétaire)	90 100 000		90 100 000
18	Compte de liaison : affectation BA, régies			
20	Immobilisations incorporelles			
21	Immobilisations corporelles			
22	Immobilisations reçues en affectation			
23	Immobilisations en cours			
26	Participations et créances rattachées			
27	Autres immobilisations financières			
28	<i>Amortissements des immobilisations (reprises)</i>		33 520 785	33 520 785
4582	Opérations pour compte de tiers			
481	<i>Charges à répartir sur plusieurs exercices</i>			
3 ...	Stocks			
021	Virement de la section d'exploitation		2 161 725	2 161 725
	<b>Recettes d'investissement - Total</b>	296 676 353	35 682 510	332 358 863

+

<b>R 001 SOLDE D'EXECUTION POSITIF REPORTE OU ANTICIPE</b>	1 757 875
--	-----------

+

<b>AFFECTATION AU COMPTE 106</b>	22 771 830
----------------------------------	------------

=

<b>TOTAL DES RECETTES D'INVESTISSEMENT CUMULEES</b>	356 888 568
---	-------------

<b>III - VOTE DU BUDGET</b>	<b>III</b>
<b>SECTION D'EXPLOITATION - DETAIL DES DEPENSES</b>	<b>A1</b>

Chap/ art	Libellé	Pour mémoire Budget cumulé précédent	Propositions nouvelles	Vote
011	<b>Charges à caractère général</b>	<b>38 200 000</b>	<b>40 600 000</b>	<b>40 600 000</b>
6061	Fournitures non stockables (eau, énergie, ...)	36 223 905	37 000 000	37 000 000
6152	Sur biens immobiliers		2 000 000	2 000 000
617	Études et recherches	1 964 162	1 600 000	1 600 000
627	Services bancaires et assimilés	11 933		
012	<b>Charges de personnel et frais assimilés</b>	<b>8 121 834</b>	<b>8 620 219</b>	<b>8 620 219</b>
6215	Personnel affecté par la collectivité de rattachem	8 121 834	8 620 219	8 620 219
<b>TOTAL = DEPENSES DE GESTION DES SERVICES (a)=(011+012)</b>		46 321 834	49 220 219	49 220 219
66	<b>Charges financières (b)</b>	<b>4 720 000</b>	<b>5 350 000</b>	<b>5 350 000</b>
66111	Intérêts réglés à l'échéance	2 147 993	2 800 000	2 800 000
66112	Intérêts-rattachement des ICNE	22 007		
6618	Intérêts des autres dettes	2 550 000	2 550 000	2 550 000
<b>TOTAL DES DEPENSES REELLES = a+b</b>		51 041 834	54 570 219	54 570 219
023	<i>Virement à la section d'investissement</i>	<b>9 844 110</b>	<b>2 161 725</b>	<b>2 161 725</b>
042	<i>Opérations d'ordre de transfert entre sections</i>	<b>33 520 785</b>	<b>33 520 785</b>	<b>33 520 785</b>
6811	<i>Dotations aux amortissements sur immobilisations i</i>	33 520 785	33 520 785	33 520 785
<b>TOTAL DES PRELEVEMENTS AU PROFIT DE LA SECTION D'INVESTISSEMENT</b>		43 364 895	35 682 510	35 682 510
043	<i>Opérat° ordre intérieur de la section</i>			
<b>TOTAL DES DEPENSES D'ORDRE</b>		43 364 895	35 682 510	35 682 510
<b>TOTAL DES DEPENSES D'EXPLOITATION DE L'EXERCICE (=Total des opérations réelles et d'ordre)</b>		94 406 729	90 252 729	90 252 729

<b>RESTES A REALISER N-1</b>	+
<b>D 002 RESULTAT REPORTE OU ANTICIPE</b>	+
<b>TOTAL DES DEPENSES D'EXPLOITATION CUMULEES</b>	=
	90 252 729

**Détail du calcul des ICNE au compte 66112**

Montant des ICNE de l'exercice	
Montant des ICNE de l'exercice N-1	
= Différence ICNE N - ICNE N-1	



<b>III - VOTE DU BUDGET</b>	<b>III</b>
<b>SECTION D'EXPLOITATION - DETAIL DES RECETTES</b>	<b>A2</b>

Chap/ art	Libellé	Pour mémoire Budget cumulé précédent	Propositions nouvelles	Vote
<b>70</b>	<b>Ventes de produits fabriqués, prestations de servi</b>	<b>1 500 000</b>	<b>1 400 000</b>	<b>1 400 000</b>
70121	Contre-valeur taxe sur les consommations d'eau	1 500 000	1 400 000	1 400 000
<b>75</b>	<b>Autres produits de gestion courante</b>	<b>86 054 000</b>	<b>82 000 000</b>	<b>82 000 000</b>
757	Redevances versées par les fermiers et concessionn	64 554 000	60 000 000	60 000 000
758	Produits divers de gestion courante	21 500 000	22 000 000	22 000 000
<b>TOTAL = RECETTES DE GESTION DES SERVICES (a)=(70+75)</b>		87 554 000	83 400 000	83 400 000
<b>042</b>	<b>Opérations d'ordre de transfert entre sections</b>	<b>6 852 729</b>	<b>6 852 729</b>	<b>6 852 729</b>
777	Quote-part des subventions d'investissement virée	6 852 729	6 852 729	6 852 729
<b>043</b>	<b>Opérat° ordre intérieur de la section</b>			
<b>TOTAL DES RECETTES D'ORDRE</b>		6 852 729	6 852 729	6 852 729
<b>TOTAL DES RECETTES D'EXPLOITATION DE L'EXERCICE (=Total des opérations réelles et d'ordre)</b>		94 406 729	90 252 729	90 252 729

+

<b>RESTES A REALISER N-1</b>	
------------------------------	--

+

<b>R 002 RESULTAT REPORTE OU ANTICIPE</b>	
---	--

=

<b>TOTAL DES RECETTES D'EXPLOITATION CUMULEES</b>	90 252 729
---	------------

#### Détail du calcul des ICNE au compte 7622

Montant des ICNE de l'exercice	
Montant des ICNE de l'exercice N-1	
= Différence ICNE N - ICNE N-1	

<b>III - VOTE DU BUDGET</b>	<b>III</b>
<b>SECTION D'INVESTISSEMENT - DETAIL DES DEPENSES</b>	<b>B1</b>

Chap/ art	Libellé	Pour mémoire Budget cumulé précédent	Propositions nouvelles	Vote
<b>20</b>	<b>Immobilisations incorporelles</b>		<b>8 000 000</b>	<b>8 000 000</b>
2031	Frais d'études		8 000 000	8 000 000
	<b>Op. equ : 10617 - RESERVOIR DE PDF LIMOUSIN CA</b>	111 239 937	<b>20 000 000</b>	<b>20 000 000</b>
	<b>Op. equ : 12018 - RESERVOIR DE ROBINSON CA</b>	206 540 669	<b>32 000 000</b>	<b>32 000 000</b>
	<b>Op. equ : 12217 - RENFORCEMENT ET EXTENSION</b>	21 768 376	<b>9 970 501</b>	<b>9 970 501</b>
	<b>Op. equ : 12818 - RENF.AEP COL DE PLUM CA</b>	81 636 000	<b>47 000 000</b>	<b>47 000 000</b>
	<b>Total des dépenses d'équipement</b>	421 184 982	116 970 501	116 970 501
<b>16</b>	<b>Emprunts et dettes assimilées</b>	<b>16 105 000</b>	<b>16 690 000</b>	<b>16 690 000</b>
1641	Emprunts en euro	4 105 000	4 500 000	4 500 000
1687	Autres dettes	12 000 000	12 190 000	12 190 000
	<b>Total des dépenses financières</b>	16 105 000	16 690 000	16 690 000
	<b>TOTAL DEPENSES REELLES</b>	437 289 982	133 660 501	133 660 501
<b>040</b>	<b>Opérations d'ordre de transfert entre sections</b>	<b>6 852 729</b>	<b>6 852 729</b>	<b>6 852 729</b>
	<b>Reprises sur autofinancement antérieur</b>	6 852 729	6 852 729	6 852 729
139118	Subv. d'investissement inscrites c/résultat - État	4 967 493	4 952 729	4 952 729
13913	Subv. d'investissement inscrites c/résultat - Prov	1 885 236	1 900 000	1 900 000
	<b>Charges transférées</b>			
	<b>TOTAL DEPENSES D'ORDRE</b>	6 852 729	6 852 729	6 852 729
	<b>TOTAL DES DEPENSES D'INVESTISSEMENT DE L'EXERCICE (=Total des opérations réelles et d'ordre)</b>	444 142 711	140 513 230	140 513 230

+

<b>RESTES A REALISER N-1</b>	216 375 338
------------------------------	-------------

+

<b>D 001 SOLDE D'EXECUTION NEGATIF REPORTE OU ANTICIPE</b>	
--	--

=

<b>TOTAL DES DEPENSES D'INVESTISSEMENT CUMULEES</b>	356 888 568
---	-------------

<b>III - VOTE DU BUDGET</b>	<b>III</b>
<b>SECTION D' INVESTISSEMENT - DETAIL DES RECETTES</b>	<b>B2</b>

Chap/ art	Libellé	Pour mémoire Budget cumulé précédent	Propositions nouvelles	Vote
13	Subventions d'investissement	329 876 132	26 385 758	26 385 758
13118	Autres	253 750 871	20 296 737	20 296 737
1313	Provinces	76 125 261	6 089 021	6 089 021
16	Emprunts et dettes assimilées	83 800 000	90 100 000	90 100 000
1641	Emprunts en euro	83 800 000	90 100 000	90 100 000
<b>Total des recettes d'équipement</b>		413 676 132	116 485 758	116 485 758
10	Dotations, fonds divers et réserves	38 796 844	22 771 830	22 771 830
1068	Autres réserves	38 796 844	22 771 830	22 771 830
<b>Total des recettes financières</b>		38 796 844	22 771 830	22 771 830
<b>TOTAL DES RECETTES REELLES</b>		452 472 976	139 257 588	139 257 588
021	Virement de la section d'exploitation	9 844 110	2 161 725	2 161 725
040	Opérations d'ordre de transfert entre sections	33 520 785	33 520 785	33 520 785
281531	Réseaux d'adduction d'eau	33 520 785	33 520 785	33 520 785
<b>Total des prélèvements provenant de la section d'exploitation</b>		43 364 895	35 682 510	35 682 510
<b>TOTAL DES RECETTES D'ORDRE</b>		43 364 895	35 682 510	35 682 510
<b>TOTAL DES RECETTES D'INVESTISSEMENT DE L'EXERCICE (=Total des recettes réelles et d'ordre)</b>		495 837 871	174 940 098	174 940 098

+

<b>RESTES A REALISER N-1</b>	180 190 595
------------------------------	-------------

+

<b>R 001 SOLDE D'EXECUTION POSITIF REPORTE OU ANTICIPE</b>	1 757 875
--	-----------

=

<b>TOTAL DES RECETTES D'INVESTISSEMENT CUMULEES</b>	356 888 568
---	-------------

<b>III - VOTE DU BUDGET</b>	<b>III</b>
<b>DETAIL DES CHAPITRES D'OPERATION D'EQUIPEMENT</b>	<b>B3</b>

**OPERATION D'EQUIPEMENT N°: 10617 (1)**  
**LIBELLE : RESERVOIR DE PDF LIMOUSIN CA 2017/2021 (AP 2717)**

Art.	Libellé	Réalisations cumulées au 1/1/N	Restes à réaliser N-1	Propositions nouvelles	Vote	Montant pour information
<b>DEPENSES</b>		154 847 238	<b>a</b> 29 004 513	20 000 000	<b>b</b> 20 000 000	
<b>20</b>	<b>Immobilisations incorporelles</b>	14 398 758	106 000			
2031	Frais d'études	14 398 758	106 000			
<b>23</b>	<b>Immobilisations en cours</b>	140 448 480	28 898 513	20 000 000	20 000 000	
2313	Constructions	129 241 323	20 719 112	20 000 000	20 000 000	
2315	Installations, matériel et outillage	11 207 157	8 179 401			

RECETTES (répartition) (Pour information)		Restes à réaliser N-1	Recettes de l'exercice
<b>TOTAL RECETTES AFFECTEES</b>		<b>c</b> 33 269 007	<b>d</b> 5 010 258
<b>13</b>	<b>Subventions d'investissement</b>	33 269 007	5 010 258
13118	Autres	25 591 544	3 854 045
1313	Provinces	7 677 463	1 156 213

<b>RESULTAT = (c+d)-(a+b)</b>	
<b>Excédent de financement si positif</b>	
<b>Besoin de financement si négatif</b>	10 725 248

<b>III - VOTE DU BUDGET</b>	<b>III</b>
<b>DETAIL DES CHAPITRES D'OPERATION D'EQUIPEMENT</b>	<b>B3</b>

**OPERATION D'EQUIPEMENT N°: 12018 (1)**  
**LIBELLE : RESERVOIR DE ROBINSON CA 2017/2021 (AP 3317)**

Art.	Libellé	Réalisations cumulées au 1/1/N	Restes à réaliser N-1	Propositions nouvelles	Vote	Montant pour information
<b>DEPENSES</b>		150 156 852	<b>a</b> 98 206 510	32 000 000	<b>b</b> 32 000 000	
<b>20</b>	Immobilisations incorporelles	15 074 010				
2031	Frais d'études	15 074 010				
<b>23</b>	Immobilisations en cours	135 082 842	98 206 510	32 000 000	32 000 000	
2313	Constructions	135 082 842	98 206 510	32 000 000	32 000 000	

RECETTES (répartition) (Pour information)		Restes à réaliser N-1	Recettes de l'exercice
<b>TOTAL RECETTES AFFECTEES</b>		<b>c</b> 67 607 418	<b>d</b> 21 375 500
<b>13</b>	Subventions d'investissement	67 607 418	21 375 500
13118	Autres	52 005 706	16 442 692
1313	Provinces	15 601 712	4 932 808

<b>RESULTAT = (c+d)-(a+b)</b>	
<b>Excédent de financement si positif</b>	
<b>Besoin de financement si négatif</b>	41 223 592

<b>III - VOTE DU BUDGET</b>	<b>III</b>
<b>DETAIL DES CHAPITRES D'OPERATION D'EQUIPEMENT</b>	<b>B3</b>

**OPERATION D'EQUIPEMENT N°: 12217 (1)**  
**LIBELLE : RENFORCEMENT ET EXTENSION DE RESEAU**

Art.	Libellé	Réalisations cumulées au 1/1/N	Restes à réaliser N-1	Propositions nouvelles	Vote	Montant pour information
<b>DEPENSES</b>		28 305 429	<b>a</b> 8 219 380	9 970 501	<b>b</b> 9 970 501	
<b>20</b>	<b>Immobilisations incorporelles</b>			500 000	500 000	
2031	Frais d'études			500 000	500 000	
<b>23</b>	<b>Immobilisations en cours</b>	28 305 429	8 219 380	9 470 501	9 470 501	
2313	Constructions		3 029 972			
2315	Installations, matériel et outillage	28 305 429	5 189 408	9 470 501	9 470 501	

<b>RESULTAT = (c+d)-(a+b)</b>	
<b>Excédent de financement si positif</b>	
<b>Besoin de financement si négatif</b>	18 189 881

<b>III - VOTE DU BUDGET</b>	<b>III</b>
<b>DETAIL DES CHAPITRES D'OPERATION D'EQUIPEMENT</b>	<b>B3</b>

**OPERATION D'EQUIPEMENT N°: 12818 (1)**  
**LIBELLE : RENF.AEP COL DE PLUM CA 2017/2021 (AP 4718)**

Art.	Libellé	Réalisations cumulées au 1/1/N	Restes à réaliser N-1	Propositions nouvelles	Vote	Montant pour information
<b>DEPENSES</b>		8 369 265	<b>a</b> 80 944 935	47 000 000	<b>b</b> 47 000 000	
<b>20</b>	<b>Immobilisations incorporelles</b>	8 314 200		5 500 000	5 500 000	
2031	Frais d'études	8 314 200		5 500 000	5 500 000	
<b>23</b>	<b>Immobilisations en cours</b>	55 065	80 944 935	41 500 000	41 500 000	
2313	Constructions	55 065	80 944 935	41 500 000	41 500 000	

RECETTES (répartition) (Pour information)		Restes à réaliser N-1	Recettes de l'exercice
<b>TOTAL RECETTES AFFECTEES</b>		<b>c</b>	79 314 170
<b>13</b>	<b>Subventions d'investissement</b>		79 314 170
13118	Autres		61 010 900
1313	Provinces		18 303 270

<b>RESULTAT = (c+d)-(a+b)</b>	
<b>Excédent de financement si positif</b>	
<b>Besoin de financement si négatif</b>	48 630 765

## IV - ANNEXES

IV

ELEMENTS DU BILAN - ETAT DE LA DETTE  
REPARTITION PAR NATURE DE DETTE

A1.2

## A1.2 -REPARTITION PAR NATURE DE DETTE (hors 16449 et 166)

Nature (Pour chaque ligne, indiquer le numéro de contrat)	Emprunts et Dettes à l'origine du contrat						
	Organisme prêteur ou chef de file	Date de signature	Date d'émission ou date de mobilisation	Date du premier rembt	Nominal	Type de taux d'intérêt	Index
<b>164 Emprunts auprès d'établissement de crédit</b>					184 878 281		
1641 Emprunts en euros (total)					184 878 281		
CDC EMP RESERVOIR LIMOUSIN PDF	CAISSE DEPOTS ET CONSIGNATION	20/09/2019	01/10/2020	27/06/2022	77 519 093	V	
CDC EMP RESERVOIR ROBINSON	CAISSE DEPOTS ET CONSIGNATION	26/09/2019	01/10/2021	01/06/2022	65 593 079	V	
CDC EMR RENF AEP COL DE PLUM	CAISSE DEPOTS ET CONSIGNATION	26/09/2019	01/03/2022	01/09/2022	41 766 109	V	
<b>Total général</b>					184 878 281		



## IV - ANNEXES

IV

ELEMENTS DU BILAN - ETAT DE LA DETTE  
REPARTITION PAR NATURE DE DETTE

A1.2

## A1.2 -REPARTITION PAR NATURE DE DETTE (hors 16449 et 166) (suite)

Nature (Pour chaque ligne, indiquer le numéro de contrat)	Emprunts et Dettes à l'origine du contrat						
	Taux initial		Devise	Périodicité des rembts	Profil d'amor- tissement	Possibilité de rembt anticipé partiel O/N	Catégorie d'emprunt
	Niveau de taux	Taux actu.					
<b>164 Emprunts auprès d'établissement de crédit</b>							
1641 Emprunts en euros (total)							
CDC EMP RESERVOIR LIMOUSIN PDF	1,5000	1,5000	FRANC	SM	S	N	A - 1
CDC EMP RESERVOIR ROBINSON	1,5000	1,5000	FRANC	SM	S	N	A - 1
CDC EMR RENF AEP COL DE PLUM	1,5000	1,5000	FRANC	SM	S	N	A - 1
<b>Total général</b>							

<b>IV - ANNEXES</b>	<b>IV</b>
<b>ELEMENTS DU BILAN - ETAT DE LA DETTE REPARTITION PAR NATURE DE DETTE</b>	<b>A1.2</b>

**A1.2 -REPARTITION PAR NATURE DE DETTE (hors 16449 et 166) (suite)**

Nature (Pour chaque ligne, indiquer le numéro de contrat)	Emprunts et Dettes au 01/01/N							
	Couverture ? O/N	Montant couvert	Catégorie d'emprunt après couverture éventuelle	Capital restant dû au 01/01/N	Durée résiduelle (en années)	Taux d'intérêt		
						Type de taux	Index	Niveau de taux d'intérêt à la date de vote du budget
<b>164 Emprunts auprès d'établissement de</b>				184 878 281				
1641 Emprunts en euros (total)				184 878 281				
CDC EMP RESERVOIR LIMOUSIN PDF	N			77 519 093	39	V		2
CDC EMP RESERVOIR ROBINSON	N			65 593 079	40	V		2
CDC EMR RENF AEP COL DE PLUM	N			41 766 109	40	V		2
<b>Total général</b>				184 878 281				

## IV - ANNEXES

IV

ELEMENTS DU BILAN - ETAT DE LA DETTE  
REPARTITION PAR NATURE DE DETTE

A1.2

## A1.2 -REPARTITION PAR NATURE DE DETTE (hors 16449 et 166) (suite)

Nature (Pour chaque ligne, indiquer le numéro de contrat)	Emprunts et Dettes au 01/01/N			
	Annuité de l'exercice			ICNE de l'exercice
	Capital	Charges d'intérêt	Intérêts perçus (le cas échéant)	
<b>164 Emprunts auprès d'établissement de</b>	4 196 142	2 449 469		298 422
1641 Emprunts en euros (total)	4 196 142	2 449 469		298 422
CDC EMP RESERVOIR LIMOUSIN PDF	2 013 482	1 155 235		12 584
CDC EMP RESERVOIR ROBINSON	1 660 584	974 028		79 618
CDC EMR RENF AEP COL DE PLUM	522 076	320 206		206 220
<b>Total général</b>	4 196 142	2 449 469		298 422

<b>IV - ANNEXES</b>	<b>IV</b>
<b>ELEMENTS DU BILAN - ETAT DE LA DETTE REPARTITION DES EMPRUNTS PAR STRUCTURE DE TAUX</b>	<b>A1.3</b>

**A1.3 - REPARTITION DES EMPRUNTS PAR STRUCTURE DE TAUX (HORS A1)**

Emprunts ventilés par structure de taux selon le risque le plus élevé (pour chaque ligne, indiquer le numéro de contrat)	Organisme prêteur ou chef de file	Nominal	Capital restant dû au 01/01/N	Type d'indices	Durée du contrat	Dates des périodes bonifiées	Taux minimal
<b>Autres type de structures F</b>							
<b>TOTAL F</b>							
<b>TOTAL GENERAL</b>							

**IV - ANNEXES****IV****ELEMENTS DU BILAN - ETAT DE LA DETTE  
REPARTITION DES EMPRUNTS PAR STRUCTURE DE TAUX****A1.3****A1.3 - REPARTITION DES EMPRUNTS PAR STRUCTURE DE TAUX (suite) (HORS A1)**

Emprunts ventilés par structure de taux selon le risque le plus élevé (pour chaque ligne, indiquer le numéro de contrat)	Taux maximal	Coût de sortie	Taux maximal après couverture éventuelle	Niveau du taux à la date de vote du budget	Intérêts à payer au cours de l'exercice	Intérêts à percevoir au cours de l'exercice (le cas échéant)	% par type de taux selon capital restant dû
<b>Autres type de structures F</b>							
<b>TOTAL F</b>							
<b>TOTAL GENERAL</b>							

## IV - ANNEXES

IV

ELEMENTS DU BILAN - ETAT DE LA DETTE -  
REPARTITION DE L'ENCOURS (TYPOLOGIE)

A1.4

## A1.4 - TYPOLOGIE DE LA REPARTITION DE L'ENCOURS

Structures  Indices sous-jacents	(1) Indices en euros	(2) Indices inflation française ou zone euro ou écart entre ces indices	(3) Ecart d'indices zone euro	(4) Indices hors zone euro et écarts d'indices dont l'un est un indice hors zone euro	(5) Ecart d'indices hors zone euro	(6) Autres indices
(A) Taux fixe simple. Taux variable simple. Echange de taux fixe contre taux variable ou inversement.	3					
Echange de taux structuré contre taux variable ou taux fixe (sens unique).	100					
Taux variable simple plafonné (cap) ou encadré (tunnel)	184 878 281					
(B) Barrière simple. Pas d'effet de levier						
(C) Option d'échange (swaption)						
(D) Multiplicateur jusqu'à 3 ; multiplicateur jusqu'à 5 capé						
(E) Multiplicateur jusqu'à 5						
(F) Autres types de structures						

## IV - ANNEXES

IV

## METHODES UTILISEES POUR LES AMORTISSEMENTS

A2

## A2 - AMORTISSEMENTS - METHODES UTILISEES

CHOIX DE L'ASSEMBLEE DELIBERANTE			Délibération du
Biens de faible valeur Seuil unitaire en deçà duquel les immobilisations de peu de valeur s'amortissent sur un an (article R.2321-1 du CGCT) : 0			___/___/___
Procédure d'amortissement (linéaire, dégressif, variable)	Catégories de biens amortis	Durée (en années)	
Linéaire	LOGICIELS	2	
Linéaire	RESEAUX D'ASSAINISSEMENT	40	
Linéaire	STATIONS D'EPURATIONS (OUVRAGES LO	60	
Linéaire	STATIONS D'EPURATION ( OUVRAGES COU	30	
Linéaire	POMPES, APPAREILS ELECTROMECHANIQUE	15	
Linéaire	INSTALLATIONS DE CHAUFFAGE ET DE VE	15	
Linéaire	ORGANES DE REGULATION (ELECTRONIQ	8	
Linéaire	BATIMENTS DURABLES	50	
Linéaire	BATIMENTS LEGER, ABRIS	15	
Linéaire	AGCT/AMGNT BATIMENTS, INSTALLAT0 EL	20	
Linéaire	MOBILIER	15	
Linéaire	APPAREILS DE LABORATOIRES, OUTILLAG	10	
Linéaire	MATERIEL INFORMATIQUE	5	
Linéaire	VEHICULES ET UTILITAIRES LEGERS	10	
Linéaire	ENGINS DE TRAVAUX PUBLICS, CAMIONS	8	

<b>IV - ANNEXES</b>	<b>IV</b>
<b>ELEMENTS DU BILAN EQUILIBRE DES OPERATIONS FINANCIERES - DEPENSES</b>	<b>A4.1</b>

**DEPENSES A COUVRIR PAR DES RESSOURCES PROPRES**

Art.	Libellé	Propositions nouvelles	Vote
<b>DEPENSES TOTALES A COUVRIR PAR DES RESSOURCES PROPRES = A+B</b>		16 690 000	I 16 690 000
<b>16 Emprunts et dettes assimilées (A)</b>		16 690 000	16 690 000
1641	Emprunts en euro	4 500 000	4 500 000
1687	Autres dettes	12 190 000	12 190 000

	Op. de l'exercice I	Restes à réaliser en dépenses de l'exercice précédent	Solde d'exécution D001	TOTAL II
<b>Dépenses à couvrir par des ressources propres</b>	16 690 000	216 375 338		233 065 338



<b>IV - ANNEXES</b>	<b>IV</b>
<b>ELEMENTS DU BILAN EQUILIBRE DES OPERATIONS FINANCIERES - RECETTES</b>	<b>A4.2</b>

## RESSOURCES PROPRES

Art.	Libellé	Propositions nouvelles	Vote
<b>RECETTES (RESSOURCES PROPRES) = a + b</b>		35 682 510	III 35 682 510
<b>Ressources propres internes de l'année (b)</b>		35 682 510	35 682 510
<b>28 ...</b>	<b>Amortissement des immobilisations</b>	33 520 785	33 520 785
281531	Réseaux d'adduction d'eau	33 520 785	33 520 785
<b>021</b>	<b>Virement de la section d'exploitation</b>	2 161 725	2 161 725

	Opérations de l'exercice III	Restes à réaliser en recettes de l'exercice précédent	Solde d'exécution R001	Affectation R106	TOTAL IV
<b>Total ressources propres disponibles</b>	35 682 510	180 190 595	1 757 875	22 771 830	240 402 810

	Montant
<b>Dépenses à couvrir par des ressources propres</b>	<b>II</b> 233 065 338
<b>Ressources propres disponibles</b>	<b>IV</b> 240 402 810
<b>Solde</b>	<b>V = IV - II</b> 7 337 472

<b>IV - ANNEXES</b>	<b>IV</b>
<b>ENGAGEMENTS HORS BILAN AUTORISATIONS DE PROGRAMME ET CREDITS DE PAIEMENT</b>	<b>B2.1</b>

**B2.1 - SITUATION DES AUTORISATIONS DE PROGRAMME ET CREDITS DE PAIEMENT**

N° ou Intulé de l'AP	MONTANT DES AP			MONTANT DES CP			
	Pour mémoire AP votée y compris ajustement (BP 2021)	Révision de l'exercice 2021	Total cumulé (toutes les délibérations y compris pour 2021)	Crédits de paiements antérieurs (réalisations cumulées au 1/1/2021)	Crédits de paiement ouverts au titre de l'exercice 2021	Restes à financer de l'exercice 2022	Restes à financer (exercices au-delà de 2022)
<b>OPÉRATIONS PONCTUELLES</b>							
AP 2717	184 000 000	14 132 468	198 132 468	149 127 955	49 004 513		
AP 3317	290 000 000	- 9 636 638	280 363 362	150 156 852	130 206 510		
AP 4718	190 000 000	-	190 000 000	7 678 200	127 944 935	54 376 865	
<b>OPÉRATIONS RECURRENTES</b>							
N° ou Intulé de l'AP	Pour mémoire AP votée y compris ajustement (BP 2021)	Révision de l'exercice 2021	Total cumulé (toutes les délibérations y compris pour 2021)	Total réalisations	Crédits de paiement ouverts au titre de l'exercice 2021	Budget annuel prévisionnel	
<b>OPÉRATIONS RECURRENTES</b>							

<b>IV - ANNEXES</b>	<b>IV</b>
<b>AUTRES ELEMENTS D'INFORMATIONS ETAT DU PERSONNEL DE LA COLLECTIVITE OU DE L'ETABLISSEMENT DE RATTACHEMENT EMPLOYE PAR LA REGIE</b>	<b>C1.2</b>

**C1.2 - ETAT DU PERSONNEL DE LA COLLECTIVITE OU DE L'ETABLISSEMENT DU RATTACHEMENT EMPLOYE PAR LA  
REGIE**

AGENTS TITULAIRES OU NON	CATEGORIES	EFFECTIFS	MONTANT PREVU A L'ARTICLE 6215
	A	3	5 660 986
	B	2	2 959 233
<b>TOTAL GENERAL</b>			<b>8 620 219</b>

<b>IV - ANNEXES</b>	<b>IV</b>
<b>ARRETE ET SIGNATURES</b>	<b>D2</b>

**D2 - ARRETE - SIGNATURES**

Nombre de membres en exercice.....   
 Nombre de membres présents.....   
 Nombre de suffrages exprimés.....

VOTES : Pour.....   
 Contre.....   
 Abstentions.....

Date de convocation : **17 MAR. 2022**

Présenté par Le Maire,  
 A Mont-Dore , le 24/03/2022



Délibéré par le Conseil Municipal réuni en session ordinaire  
 A Mont-Dore , le 24/03/2022

Les membres le Conseil Municipal ,

**Eddie LECOURIEUX**  
 Maire

**Jean-Jacques AFCHAIN**  
 Premier Adjoint

**Rusmaeni SANMOHAMAT**  
 Deuxième Adjointe

**Maurice PELAGE**  
 Troisième Adjoint

**Elizabeth DABIN ép. RIVIERE**  
 Quatrième Adjointe

**Olivier BERTHELOT**  
 Cinquième Adjoint

**Sabrina KATÉ ép. WEDE**  
 Sixième Adjointe

**Guy GUEPY**  
 Septième Adjoint

**Valérie BABDOR ép. BOLO**  
 Huitième adjointe

Haut-Commissariat de la République  
 en Nouvelle-Calédonie

**Lionel PAAGALUA**  
 Neuvième adjoint

**Vaea FROGIER**  
 Conseillère municipale

**30 MAR. 2022**

**Marguerite FILIMOHAAU ép. IWA**  
 Conseillère municipale

**CONTRÔLE DE LÉGALITÉ**

**Chantal COURTOT**  
 Conseillère municipale

**Michel BAUDRY**  
 Conseiller municipal

**Paul AUSU**  
 Conseiller municipal

**Nadine HERLIN ép. JALABERT**  
 Conseillère municipale

**Fémia TUAMASAGA ép. MOTUHI**  
 Conseillère municipale

**Pierre-Louis ALGAYRES**  
 Conseiller municipal

**Sandrine WANTAR-TASIPAN**  
 Conseillère municipale

**Marie-Thérèse TU**  
 Conseillère municipale

**Lolésio MAUVAKA**  
 Conseiller municipal

**Georges TARAHAU**  
 Conseiller municipal

**Raphaël TOFILI**  
 Conseiller municipal

**Mathieu GOYON**  
 Conseiller municipal


**Elodie TEHEI ép. FERRARI**  
 Dixième Adjointe

**Carl N'GUELA**  
 Conseiller municipal

<b>IV - ANNEXES</b>	<b>IV</b>
<b>ARRETE ET SIGNATURES</b>	<b>D2</b>

**D2 - ARRETE - SIGNATURES**

Ivy POIA  
Conseillère municipale




Nina JULIÉ  
Conseillère municipale

Laure MOREAU  
Conseillère municipale




Mickaël LELONG  
Conseiller municipal

Frédéric PARENT  
Conseiller municipal



Jean-Irénée BOANO  
Conseiller municipal

Romuald PIDJOT  
Conseiller municipal



Emiliana TOUTIKIAN-BLONDEEL  
Conseillère municipale



Petelo SAO  
Conseiller municipal



Certifié exécutoire par Le Maire , compte tenu de la transmission en préfecture, le \_\_\_\_\_  
, et de la publication le \_\_\_\_\_

A Mont-Dore le 24/03/2022

Haut-Commissariat de la République  
en Nouvelle-Calédonie

3 0 MAR. 2022

**CONTRÔLE DE LÉGALITÉ**