

# SOMMAIRE

pages			
	<b>I. Informations générales</b>		
p.1	A - Informations statistiques, fiscales et financières		
p.2	B - Modalités de vote du budget		
	<b>II. Présentation générale du budget</b>		
p.3	A1 - Vue d'ensemble - Sections		
p.4	A2 - Vue d'ensemble - Section de fonctionnement - Chapitres		
p.5	A3 - Vue d'ensemble - Section d'investissement - Chapitres		
p.6	B1 - Balance générale du budget - Dépenses		
p.7	B2 - Balance générale du budget - Recettes		
	<b>III. Vote du budget</b>		
p.8/10	A1 - Section de fonctionnement - Détail des dépenses		
p.11/12	A2 - Section de fonctionnement - Détail des recettes		
p.13/14	B1 - Section d'investissement - Détail des dépenses		
p.15/16	B2 - Section d'investissement - Détail des recettes		
p.17/41	B3 - Opérations d'équipement - Détail des chapitres et articles		
	<b>IV. Annexes</b>	<b>Jointes</b>	<b>Sans objet</b>
	<b>A - Eléments du bilan</b>		
p.42/47	A1 - Présentation croisée par fonction (1)	*	
p.48/101	A1.1 & A1.2 - Présentation croisée par fonction - Détail	*	
	A2.1 - Etat de la dette - Détail des crédits de trésorerie		*
	A2.2 - Etat de la dette - Répartition par nature des dettes		*
	A2.3 - Etat de la dette - Répartition des emprunts par structure de taux		*
	A2.4 - Etat de la dette - Typologie de la répartition de l'encours		*
	A2.5 - Etat de la dette - Détail des opérations de couverture		*
	A2.6 - Etat de la dette - Dette pour financer l'emprunt d'un autre organisme		*
	A2.7 - Etat de la dette - Autres dettes		*
p.102	A3 - Méthodes utilisées pour les amortissements	*	
p.103	A4 - Etat des provisions	*	
	A5 - Etalement des provisions		*
p.104	A6.1 - Equilibre des opérations financières - Dépenses	*	
p.105/106	A6.2 - Equilibre des opérations financières - Recettes	*	
	A7.1.1 - Etats des dépenses et recettes des services d'eau et d'assainissement - Fonct. (2)		*
	A7.1.2 - Etats des dépenses et recettes des services d'eau et d'assainissement - Invest. (2)		*
	A8 - Etat des charges transférées		*
	A9 - Détail des opérations pour le compte de tiers		*
	<b>B - Engagements hors bilan</b>		
	B1.1 - Etat des emprunts garantis par la commune ou l'établissement (4)		*
	B1.2 - Calcul du ratio d'endettement		*
	B1.3 - Etat des contrats de crédit-bail		*
	B1.4 - Etat des contrats de partenariat public-privé		*
	B1.5 - Etat des autres engagements donnés		*
	B1.6 - Etat des engagements reçus		*
	B1.7 - Subventions versées dans le cadre du vote du budget (5)		*
p.107	B2.1 - Etat des autorisations de programme et des crédits de paiement afférents	*	
	B2.2 - Etat des autorisations d'engagement et des crédits de paiement afférents		*
	B3 - Emploi des recettes grevées d'une affectation spéciale		*
	<b>C - Autres éléments d'informations</b>		
	C1 - Etat du personnel		*
	C2 - Liste des organismes dans lesquels à été pris un engagement financier (4)		*
	C3.1 - Liste des organismes de regroupement auxquels adhère la commune ou l'établissement		*
	C3.2 - Liste des établissements publics créés		*
	C3.3 - Liste des services individualisés dans un budget annexe		*
	C3.4 - Liste des services assujettis à la TVA et non érigés en budget annexe		*
	<b>D - Décisions en matière des taux de contributions directes - Arrêté et signatures</b>		
	D1 - Décisions en matière de taux de contributions directes		*
p.108	D2 - Arrêté et signatures	*	

<b>Code INSEE</b>	<b>Ville du MONT-DORE - BUDGET PRINCIPAL Budget principal</b>	<b>BP 2024</b>
-------------------	---	--------------------

<b>I - INFORMATIONS GENERALES</b>	<b>I</b>
<b>INFORMATIONS STATISTIQUES, FISCALES ET FINANCIERES</b>	<b>A</b>

Informations statistiques	Valeurs
Population totale (colonne h du recensement INSEE)	27 620
Nombre de résidences secondaires (article R.2313-1 in fine)	223
Superficie de la commune (en km2)	634
Nombres d'élèves des écoles publiques du 1er degré	2 605
Nombres d'élèves des écoles publiques et privées du 1er degré	3 074
Longueur de la voirie communale (en km)	192
dont routes municipales	73
dont voies urbaines	119

Potentiel fiscal et financier		Valeurs par hab. (population DGF)	Moyennes nationales du potentiel financier par habitants de la strate
Fiscal	Financier		

Informations financières - ratios		Valeurs*	Moyennes nationales de la strate
1	Dépenses réelles de fonctionnement/population	123 471	
2	Produit des impositions directes/population		
3	Recettes réelles de fonctionnement/population	137 121	
4	Dépenses d'équipement brut/population	43 101	
5	Encours de dette/population	164 881	
6	DGF/population	30 684	
7	Dépenses de personnel/dépenses réelles de fonctionnement (%)	45,25	
8	Dépenses de fonct. et remb. dette en capital/recettes réelles de fonct. (%)	111,9	
9	Dépenses d'équipement brut/recettes réelles de fonctionnement (%)	31,6	
10	Encours de la dette/recettes réelles de fonctionnement (%)	120,9	

\* Valeurs calculées sur la base du Budget Consolidé (BV + BA)

<b>I - INFORMATIONS GENERALES</b>	<b>I</b>
<b>MODALITES DE VOTE DU BUDGET</b>	<b>B</b>

I - L'assemblée délibérante a voté le présent budget par nature :

- au niveau du chapitre pour la section de fonctionnement ;
- au niveau du chapitre pour la section d'investissement.
  - avec les chapitres << opérations d'équipement >> de l'état III B 3;
  - sans vote formel sur chacun des chapitres.

La liste des articles spécialisés sur lesquels l'ordonnateur ne peut procéder à des virements d'article à article est la suivante :

II - En l'absence de mention au paragraphe I ci-dessus, le budget est réputé voté par chapitre, et, en section d'investissement, sans chapitre de dépense << opération d'équipement >>.

III - Les provisions sont semi-budgétaires ( pas d'inscription en recette de la section d'investissement )

IV - La comparaison avec le budget précédent (cf. colonne << pour mémoire >>) s'effectue par rapport à la colonne du budget cumulé de l'exercice précédent.

V - Le présent budget a été voté avec reprise des résultats de l'exercice N-1 après le vote du compte administratif N-1.



<b>II - PRESENTATION GENERALE DU BUDGET</b>	<b>II</b>
<b>SECTION DE FONCTIONNEMENT - CHAPITRES</b>	<b>A2</b>

### DEPENSES DE FONCTIONNEMENT

Chap.	Libellé	Budget de l'exercice	Restes à réaliser N-1	Propositions nouvelles	VOTE	TOTAL IV = I + II + III
011	Charges à caractère général	912 190 443		- 132 393 517	- 132 393 517	779 796 926
012	Charges de personnel et frais assimilés	1 670 103 828		- 126 969 830	- 126 969 830	1 543 133 998
014	Atténuations de produits	35 684 968				35 684 968
65	Autres charges de gestion courante	568 684 232		- 40 087 172	- 40 087 172	528 597 060
656	Frais de fonct. des groupes d'élus					
	<b>Total des dépenses de gestion courante</b>	3 186 663 471		- 299 450 519	- 299 450 519	2 887 212 952
66	Charges financières	89 600 000				89 600 000
67	Charges exceptionnelles	21 480 000		15 183 032	15 183 032	36 663 032
68	Dotations provisions semi-budgétaires	55 000 000		- 55 000 000	- 55 000 000	
022	Dépenses imprévues	10 000 000		- 9 000 000	- 9 000 000	1 000 000
	<b>Total des dépenses réelles de fonctionnement</b>	3 362 743 471		- 348 267 487	- 348 267 487	3 014 475 984
023	Virement à la section d'investissement	217 997 253		- 148 265 450	- 148 265 450	69 731 803
042	Opé. d'ordre de transfert entre sections	280 000 000		- 50 000 000	- 50 000 000	230 000 000
043	Opé. d'ordre à l'intérieur de la sect. fonct.					
	<b>Total des dépenses d'ordre de fonctionnement</b>	497 997 253		- 198 265 450	- 198 265 450	299 731 803
	<b>TOTAL</b>	3 860 740 724		- 546 532 937	- 546 532 937	3 314 207 787

+

<b>D 002 RESULTAT REPORTE OU ANTICIPE</b>	=
---	---

=

<b>TOTAL DES DEPENSES DE FONCTIONNEMENT</b>	3 314 207 787
---	---------------

### RECETTES DE FONCTIONNEMENT

Chap.	Libellé	Budget de l'exercice	Restes à réaliser N-1	Propositions nouvelles	VOTE	TOTAL IV = I + II + III
013	Atténuations de charges					
70	Produits des services, du domaine et ventes...	102 040 843		- 20 510 000	- 20 510 000	81 530 843
73	Impôts et taxes	1 116 552 000		- 100 000 000	- 100 000 000	1 016 552 000
74	Dotations et participations	2 434 073 479		- 410 122 937	- 410 122 937	2 023 950 542
75	Autres produits de gestion courante	204 040 000		- 15 900 000	- 15 900 000	188 140 000
	<b>Total des recettes de gestion courante</b>	3 856 706 322		- 546 532 937	- 546 532 937	3 310 173 385
76	Produits financiers	2 500 000				2 500 000
77	Produits exceptionnels	510 000				510 000
78	Reprises sur provisions semi-budgétaires					
	<b>Total des recettes réelles de fonctionnement</b>	3 859 716 322		- 546 532 937	- 546 532 937	3 313 183 385
042	Opé. d'ordre de transfert entre sections	1 024 402				1 024 402
043	Opé. d'ordre à l'intérieur de la sect. fonct.					
	<b>Total des recettes d'ordre de fonctionnement</b>	1 024 402				1 024 402
	<b>TOTAL</b>	3 860 740 724		- 546 532 937	- 546 532 937	3 314 207 787

+

<b>R 002 RESULTAT REPORTE OU ANTICIPE</b>	=
---	---

=

<b>TOTAL DES RECETTES DE FONCTIONNEMENT</b>	3 314 207 787
---	---------------

**Pour information :**

<b>AUTOFINANCEMENT PREVISIONNEL DEGAGE AU PROFIT DE LA SECTION D'INVESTISSEMENT</b>	298 707 401
---	-------------

Il s'agit, pour un budget voté en équilibre, des ressources propres correspondant à l'exédent des recettes réelles de fonctionnement sur les dépenses réelles de fonctionnement. Il sert à financer le remboursement du capital de la dette et les nouveaux investissements de la commune ou de l'établissement.

<b>II - PRESENTATION GENERALE DU BUDGET</b>	<b>II</b>
<b>SECTION D'INVESTISSEMENT - CHAPITRES</b>	<b>A3</b>

**DEPENSES D'INVESTISSEMENT**

Chap.	Libellé	Budget de l'exercice	Restes à réaliser N-1	Propositions nouvelles	VOTE	TOTAL IV = I + II + III
010	Stock					
20	Immobilisations incorporelles (sauf 204)	23 314 940		- 8 000 000	- 8 000 000	15 314 940
204	Subventions d'équipement versées	75 665 222		- 1 274 203	- 1 274 203	74 391 019
21	Immobilisations corporelles					
22	Immobilisations reçues en affectation					
23	Immobilisations en cours					
	Total des opérations d'équipement	957 721 632		- 238 891 311	- 238 891 311	718 830 321
	<b>Total des dépenses d'équipement</b>	<b>1 056 701 794</b>		<b>- 248 165 514</b>	<b>- 248 165 514</b>	<b>808 536 280</b>
10	Dotations, fonds divers et réserves					
13	Subventions d'investissement	13 123 947				13 123 947
16	Emprunts et dettes assimilées	418 945 351				418 945 351
18	Compte de liaison : affectat° (BA, régie)					
26	Participations et créances rattachées					
27	Autres immobilisations financières					
020	Dépenses imprévues	21 069 936		- 21 069 936	- 21 069 936	
	<b>Total des dépenses financières</b>	<b>453 139 234</b>		<b>- 21 069 936</b>	<b>- 21 069 936</b>	<b>432 069 298</b>
45...	<b>Total des opé. pour compte de tiers</b>	<b>98 877 055</b>		<b>18 400 000</b>	<b>18 400 000</b>	<b>117 277 055</b>
	<b>Total des dépenses réelles d'investissement</b>	<b>1 608 718 083</b>		<b>- 250 835 450</b>	<b>- 250 835 450</b>	<b>1 357 882 633</b>
040	Opé. d'ordre de transfert entre sections	1 024 402				1 024 402
041	Opérations patrimoniales					
	<b>Total des dépenses d'ordre d'investissement</b>	<b>1 024 402</b>				<b>1 024 402</b>
	<b>TOTAL</b>	<b>1 609 742 485</b>		<b>- 250 835 450</b>	<b>- 250 835 450</b>	<b>1 358 907 035</b>

<b>D 001 SOLDE D'EXECUTION NEGATIF REPORTE OU ANTICIPE</b>	200 636 369	+
<b>TOTAL DES DEPENSES D'INVESTISSEMENT CUMULEES</b>	1 559 543 404	=

**RECETTES D'INVESTISSEMENT**

Chap.	Libellé	Budget de l'exercice	Restes à réaliser N-1	Propositions nouvelles	VOTE	TOTAL IV = I + II + III
010	Stocks					
13	Subventions d'investissement	391 221 036		25 530 000	25 530 000	416 751 036
16	Emprunts et dettes assimilées (hors 165)	323 000 000				323 000 000
20	Immobilisations incorporelles (sauf 204)					
204	Subventions d'équipements versées					
21	Immobilisations corporelles					
22	Immobilisations reçues en affectation					
23	Immobilisations en cours					
	<b>Total des recettes d'équipement</b>	<b>714 221 036</b>		<b>25 530 000</b>	<b>25 530 000</b>	<b>739 751 036</b>
10	Dot., fonds divers et réserves (hors 1068)					
1068	Excédents de fonct. capitalisés	389 802 654				389 802 654
138	Autres subv. d'invest. non transférables					
165	Dépôts et cautionnements reçus					
18	Compte de liaison : affectation à ...					
26	Participations et créances rattachées					
27	Autres immobilisations financières	13 000 000				13 000 000
024	Produits des cessions d'immobilisations	110 835 000		- 96 500 000	- 96 500 000	14 335 000
	<b>Total des recettes financières</b>	<b>513 637 654</b>		<b>- 96 500 000</b>	<b>- 96 500 000</b>	<b>417 137 654</b>
45...	<b>Total des opé. pour le compte de tiers</b>	<b>84 522 911</b>		<b>18 400 000</b>	<b>18 400 000</b>	<b>102 922 911</b>
	<b>Total des recettes réelles d'investissement</b>	<b>1 312 381 601</b>		<b>- 52 570 000</b>	<b>- 52 570 000</b>	<b>1 259 811 601</b>
021	virement de la section de fonctionnement	217 997 253		- 148 265 450	- 148 265 450	69 731 803
040	Opé. d'ordre de transfert entre les sections	280 000 000		- 50 000 000	- 50 000 000	230 000 000
041	Opérations patrimoniales					
	<b>Total des recettes d'ordre d'investissement</b>	<b>497 997 253</b>		<b>- 198 265 450</b>	<b>- 198 265 450</b>	<b>299 731 803</b>
	<b>Total</b>	<b>1 810 378 854</b>		<b>- 250 835 450</b>	<b>- 250 835 450</b>	<b>1 559 543 404</b>

<b>R 001 SOLDE D'EXECUTION POSITIF REPORTE OU ANTICIPE</b>		+
<b>TOTAL DES RECETTES D'INVESTISSEMENT CUMULEES</b>	1 559 543 404	=

Pour information :

Il s'agit, pour un budget voté en équilibre, des ressources propres correspondant à l'exédent des recettes réelles de fonctionnement sur les dépenses réelles de fonctionnement. Il sert à financer le remboursement du capital de la dette et les nouveaux investissements de la commune ou de l'établissement.

<b>AUTOFINANCEMENT PREVISIONNEL DEGAGE AU PROFIT DE LA SECTION D'INVESTISSEMENT</b>	298 707 401
---	-------------

<b>II - PRESENTATION GENERALE DU BUDGET</b>	<b>II</b>
<b>BALANCE GENERALE DU BUDGET</b>	<b>B1</b>

**1 - DEPENSES (du présent budget + restes à réaliser)**

	FONCTIONNEMENT	Opérations réelles	Opérations d'ordre	TOTAL
011	Charges à caractère général	- 132 393 517		- 132 393 517
012	Charges de personnel et frais assimilés	- 126 969 830		- 126 969 830
014	Atténuations de produits			
60	<i>Achats et variation des stocks</i>			
65	Autres charges de gestion courante	- 40 087 172		- 40 087 172
656	Frais de fonctionnement des groupes d'élus			
66	Charges financières			
67	Charges exceptionnelles	15 183 032		15 183 032
68	Dotations aux amortissements et provisions	- 55 000 000	- 50 000 000	- 105 000 000
71	<i>Production stockée (ou déstockage)</i>			
022	Dépenses imprévues	- 9 000 000		- 9 000 000
023	<i>Virement à la section d'investissement</i>		- 148 265 450	- 148 265 450
	<b>Dépenses de fonctionnement - Total</b>	<b>- 348 267 487</b>	<b>- 198 265 450</b>	<b>- 546 532 937</b>

+

<b>D 002 RESULTAT REPORTE OU ANTICIPE</b>	
---	--

=

<b>TOTAL DES DEPENSES DE FONCTIONNEMENT</b>	- 546 532 937
---	---------------

	INVESTISSEMENT	Opérations réelles	Opérations d'ordre	TOTAL
10	Dotations, fonds divers et réserves			
13	Subventions d'investissement			
15	<i>Provisions pour risques et charges</i>			
16	Remboursement d'emprunts (sauf 1688 non budgétaire)			
18	Compte de liaison : affectat° (BA, régie)			
	Total des opérations d'équipement	- 238 891 311		- 238 891 311
198	<i>Neutral. amort. subv. équip. versées</i>			
20	Immobilisations incorporelles (sauf 204)	- 8 000 000		- 8 000 000
204	Subventions d'équipement versées	- 1 274 203		- 1 274 203
21	Immobilisations corporelles			
22	Immobilisations reçues en affectation			
23	Immobilisations en cours			
26	Participations et créances rattachées			
27	Autres immobilisations financières			
28	<i>Amortissements des immobilisations (reprises)</i>			
29	<i>Provisions pour dépréciation des immobilisations</i>			
39	<i>Provisions pour dépréciation des stocks et en-cours</i>			
45...	Opérations pour compte de tiers	18 400 000		18 400 000
481	<i>Charges à répartir sur plusieurs exercices</i>			
49	<i>Provisions pour dépréciation des comptes de tiers</i>			
59	<i>Provisions pour dépréciation des comptes financiers</i>			
3...	Stocks			
020	Dépenses imprévues	- 21 069 936		- 21 069 936
	<b>Dépenses d'investissement - Total</b>	<b>- 250 835 450</b>		<b>- 250 835 450</b>

+

<b>D 001 SOLDE D'EXECUTION NEGATIF REPORTE OU ANTICIPE</b>	
--	--

=

<b>TOTAL DES DEPENSES D'INVESTISSEMENT CUMULEES</b>	- 250 835 450
---	---------------

<b>II - PRESENTATION GENERALE DU BUDGET</b>	<b>II</b>
<b>BALANCE GENERALE DU BUDGET</b>	<b>B2</b>

### 2 - RECETTES - (du présent budget + restes à réaliser)

	FONCTIONNEMENT	Opérations réelles	Opérations d'ordre	TOTAL
013	Atténuations de charges			
60	<i>Achats et variations des stocks</i>			
70	Produits des services, du domaine et ventes diverses	- 20 510 000		- 20 510 000
71	<i>Production stockée (ou déstockage)</i>			
72	<i>production immobilisée</i>			
73	Impôts et taxes	- 100 000 000		- 100 000 000
74	Dotations et participations	- 410 122 937		- 410 122 937
75	Autres produits de gestion courante	- 15 900 000		- 15 900 000
76	Produits financiers			
77	Produits exceptionnels			
78	Reprises sur amortissements et provisions			
79	<i>Transferts de charges</i>			
	<b>Recettes de fonctionnement - Total</b>	<b>- 546 532 937</b>		<b>- 546 532 937</b>

+

<b>R 002 RESULTAT REPORTE OU ANTICIPE</b>	
---	--

=

<b>TOTAL DES RECETTES DE FONCTIONNEMENT CUMULEES</b>	
--	--

=

- 546 532 937

	INVESTISSEMENT	Opérations réelles	Opérations d'ordre	TOTAL
10	Dotations, fonds divers et réserves (sauf 1068)			
13	Subventions d'investissement	25 530 000		25 530 000
15	<i>Provisions pour risques et charges</i>			
16	Emprunts et dettes assimilées (sauf 1688 non budgétaire)			
18	Compte de liaison : affectat° (BA, régie)			
20	Immobilisations incorporelles (sauf 204)			
204	Subventions d'équipement versées			
21	Immobilisations corporelles			
22	Immobilisations reçues en affectation			
23	Immobilisations en cours			
26	Participations et créances rattachées			
27	Autres immobilisations financières			
28	<i>Amortissements des immobilisations</i>		- 50 000 000	- 50 000 000
29	<i>Provisions pour dépréciation des immobilisations</i>			
39	<i>Provisions pour dépréciation des stocks et en-cours</i>			
45...	Opérations pour compte de tiers	18 400 000		18 400 000
481	<i>Charges à répartir sur plusieurs exercices</i>			
49	<i>Provisions pour dépréciation des comptes de tiers</i>			
59	<i>Provisions pour dépréciation des comptes financiers</i>			
3 ...	Stocks			
021	<i>Virement de la section de fonctionnement</i>		- 148 265 450	- 148 265 450
024	Produits de cessions d'immobilisations	- 96 500 000		- 96 500 000
	<b>Recettes d'investissement - Total</b>	<b>- 52 570 000</b>	<b>- 198 265 450</b>	<b>- 250 835 450</b>

+

<b>R 001 SOLDE D'EXECUTION POSITIF REPORTE OU ANTICIPE</b>	
--	--

+

<b>AFFECTATION AU COMPTE 1068</b>	
-----------------------------------	--

=

<b>TOTAL DES RECETTES D'INVESTISSEMENT CUMULEES</b>	
---	--

- 250 835 450



<b>III - VOTE DU BUDGET</b>	<b>III</b>
<b>SECTION DE FONCTIONNEMENT - DETAIL DES DEPENSES</b>	<b>A1</b>

Chap/ art	Libellé	Budget de l'exercice	Propositions nouvelles	Vote
<b>011</b>	<b>Charges à caractère général</b>	<b>912 190 443</b>	<b>- 132 393 517</b>	<b>- 132 393 517</b>
60611	Eau et assainissement	18 000 000		
60612	Energie - Electricité	90 000 000		
60622	Carburants	12 500 000		
60623	Alimentation	10 354 184	108 137	108 137
60624	Produits de traitement	65 000		
60628	Autres fournitures non stockées	5 715 494	- 150 000	- 150 000
60631	Fournitures d'entretien	7 045 966	- 264 687	- 264 687
60632	Fournitures de petit équipement	14 336 888	- 400 000	- 400 000
60633	Fournitures de voirie	3 822 000		
60636	Vêtements de travail	7 914 129	- 1 744 424	- 1 744 424
6064	Fournitures administratives	2 188 803	- 270 000	- 270 000
6065	Livres, disques, cassettes (bibliothèques et média)	500 000	- 200 000	- 200 000
6067	Fournitures scolaires	13 192 000		
611	Contrats de prestations de services	177 378 778	- 10 932 200	- 10 932 200
6132	Locations immobilières	1 700 000		
6135	Locations mobilières	17 401 643		
614	Charges locatives et de copropriété	418 000		
61521	Terrains	3 219 000	- 1 000 000	- 1 000 000
61522	Bâtiments	19 180 790		
61523	Voies et réseaux	73 309 600	- 8 003	- 8 003
61551	Matériel roulant	27 737 700		
61558	Autres biens mobiliers	1 747 000		
6156	Maintenance	25 614 752	- 1 240 000	- 1 240 000
6168	Services extérieurs - Primes d'assurances - Autres	19 609 747		
617	Etudes et recherches	18 231 000	- 8 000 000	- 8 000 000
6182	Documentation générale et technique	467 000	- 261 000	- 261 000
6184	Versements à des organismes de formation	7 500 000	- 4 000 000	- 4 000 000
6188	Autres frais divers	183 380 500	- 83 416 236	- 83 416 236
6226	Honoraires	3 445 180	- 19 000	- 19 000
6227	Frais d'actes et de contentieux	8 355 653	1 068 990	1 068 990
6228	Divers	22 142 000	- 3 378 797	- 3 378 797
6231	Annonces et insertions	8 344 765	- 4 366 000	- 4 366 000
6232	Fêtes et cérémonies	14 706 500	- 1 511 193	- 1 511 193
6236	Catalogues et imprimés	7 392 000	- 3 211 675	- 3 211 675
6238	Divers	408 232		
6247	Transports collectifs	3 044 290	- 1 144 290	- 1 144 290
6248	Divers	2 664 670	- 160 000	- 160 000
6251	Voyages et déplacements	6 600 000	- 3 400 011	- 3 400 011
6257	Réceptions	2 325 000	- 75 000	- 75 000
6261	Frais d'affranchissement	3 000 000		
6262	Frais de télécommunications	18 714 790	- 1 050 000	- 1 050 000
627	Services bancaires et assimilés	2 500 000		
6281	Concours divers (cotisations...)	3 707 480		
6282	Frais de gardiennage (églises, forêts et bois comm)	8 711 312	- 250 000	- 250 000
6283	Frais de nettoyage des locaux	13 734 412	- 989 308	- 989 308
6288	Autres services extérieurs	19 851 185	- 2 124 820	- 2 124 820
6354	Droits d'enregistrement et de timbre	4 000	- 4 000	- 4 000
6358	Autres droits	9 000		
<b>012</b>	<b>Charges de personnel et frais assimilés</b>	<b>1 670 103 828</b>	<b>- 126 969 830</b>	<b>- 126 969 830</b>
64111	Rémunération principale	1 015 189 177	- 109 688 528	- 109 688 528
64118	Autres indemnités	164 633 472	- 2 013 024	- 2 013 024
64131	Rémunérations	50 844 456	19 050 000	19 050 000
64138	Autres indemnités	3 206 723	850 000	850 000
64511	Cotisations CAFAT	224 500 000	- 16 632 197	- 16 632 197

<b>III - VOTE DU BUDGET</b>	<b>III</b>
<b>SECTION DE FONCTIONNEMENT - DETAIL DES DEPENSES</b>	<b>A1</b>

Chap/ art	Libellé	Budget de l'exercice	Propositions nouvelles	Vote
64512	Cotisations mutuelles	16 400 000	- 967 712	- 967 712
6453	Cotisations aux caisses de retraites	178 480 000	- 11 609 068	- 11 609 068
6472	Prestations familiales directes	14 350 000	- 4 649 617	- 4 649 617
6475	Médecine du travail, pharmacie	2 500 000	- 1 309 684	- 1 309 684
<b>014</b>	<b>Atténuations de produits</b>	<b>35 684 968</b>		
73918	Reversements, restitutions et prélèvements divers	35 684 968		
<b>65</b>	<b>Autres charges de gestion courante</b>	<b>568 684 232</b>	<b>- 40 087 172</b>	<b>- 40 087 172</b>
651	Redevances pour concessions, brevets, licences, pr	1 095 000	- 390 000	- 390 000
6531	Indemnités	40 850 000	- 735 807	- 735 807
6532	Frais de mission	1 500 000	- 870 000	- 870 000
6533	Cotisations de retraite	1 575 000	778 635	778 635
6535	Formation	2 168 652		
6541	Créances admises en non valeur	5 000 000	- 4 000 000	- 4 000 000
65733	Provinces	17 250 000	- 17 250 000	- 17 250 000
6573581	SIGN	30 000 000		
6573582	SMTU	107 025 580		
657361	Caisse des écoles	153 850 000		
657362	CCAS	128 350 000		
65738	Autres organismes publics	2 400 000	- 1 920 000	- 1 920 000
6574	Subv. de fonctionnement aux assoc. et autres perso	77 620 000	- 15 700 000	- 15 700 000
<b>TOTAL = DEPENSES DE GESTION DES SERVICES (a)=(011+012+014+65)</b>		<b>3 186 663 471</b>	<b>- 299 450 519</b>	<b>- 299 450 519</b>
<b>66</b>	<b>Charges financières (b)</b>	<b>89 600 000</b>		
66111	Intérêts réglés à l'échéance	86 634 444		
6615	Intérêts des comptes courants et des dépôts crédit	2 965 556		
<b>67</b>	<b>Charges exceptionnelles (c)</b>	<b>21 480 000</b>	<b>15 183 032</b>	<b>15 183 032</b>
6714	Bourses et prix	1 370 312		
6718	Autres charges exceptionnelles sur opérations de g	7 639 208		
673	Titres annulés (sur exercices antérieurs)	6 190 480	- 5 000 000	- 5 000 000
67441	Aux budgets annexes et aux régies dotées de la seu		18 683 032	18 683 032
6748	Autres subventions exceptionnelles	6 280 000	1 500 000	1 500 000
<b>68</b>	<b>Dotations aux amortissements et aux provisions (d)</b>	<b>55 000 000</b>	<b>- 55 000 000</b>	<b>- 55 000 000</b>
6815	Dotations aux provisions pour risques et charges d	55 000 000	- 55 000 000	- 55 000 000
<b>022</b>	<b>Dépenses imprévues (e)</b>	<b>10 000 000</b>	<b>- 9 000 000</b>	<b>- 9 000 000</b>
<b>TOTAL DES DEPENSES REELLES = a+b+c+d+e</b>		<b>3 362 743 471</b>	<b>- 348 267 487</b>	<b>- 348 267 487</b>
<b>023</b>	<b>Virement à la section d'investissement</b>	<b>217 997 253</b>	<b>- 148 265 450</b>	<b>- 148 265 450</b>
<b>042</b>	<b>Opérations d'ordre de transfert entre sections</b>	<b>280 000 000</b>	<b>- 50 000 000</b>	<b>- 50 000 000</b>
6811	Dotations aux amortissements sur immobilisations i	280 000 000	- 50 000 000	- 50 000 000
<b>TOTAL DES PRELEVEMENTS AU PROFIT DE LA SECTION D'INVESTISSEMENT</b>		<b>497 997 253</b>	<b>- 198 265 450</b>	<b>- 198 265 450</b>

<b>III - VOTE DU BUDGET</b>	<b>III</b>
<b>SECTION DE FONCTIONNEMENT - DETAIL DES DEPENSES</b>	<b>A1</b>

Chap/ art	Libellé	Budget de l'exercice	Propositions nouvelles	Vote
	<b>TOTAL DES DEPENSES DE FONCTIONNEMENT DE L'EXERCICE (=Total des opérations réelles et d'ordre)</b>	3 860 740 724	- 546 532 937	- 546 532 937

+

<b>RESTES A REALISER N-1</b>	
------------------------------	--

+

<b>D 002 RESULTAT REPORTE OU ANTICIPE</b>	
---	--

=

<b>TOTAL DES DEPENSES DE FONCTIONNEMENT CUMULEES</b>	- 546 532 937
--	---------------

**Détail du calcul des ICNE au compte 66112**

Montant des ICNE de l'exercice	
Montant des ICNE de l'exercice N-1	
= Différence ICNE N - ICNE N-1	

<b>III - VOTE DU BUDGET</b>	<b>III</b>
<b>SECTION DE FONCTIONNEMENT - DETAIL DES RECETTES</b>	<b>A2</b>

Chap/ art	Libellé	Budget de l'exercice	Propositions nouvelles	Vote
<b>70</b>	<b>Produits des services, du domaine et ventes divers</b>	<b>102 040 843</b>	<b>- 20 510 000</b>	<b>- 20 510 000</b>
70311	Concession dans les cimetières (produit net)	1 200 000		
70312	Redevances funéraires	500 000		
7062	Redevances et droits des services à caractère cult	34 100 000	- 18 800 000	- 18 800 000
70631	A caractère sportif	1 000 000		
70632	A caractère de loisirs	4 700 000	- 1 710 000	- 1 710 000
7082	Commissions	6 520 000		
70841	Aux budgets annexes, régies municipales, CCAS et c	46 270 843		
70872	Par les budgets annexes et les régies municipales	7 750 000		
<b>73</b>	<b>Impôts et taxes</b>	<b>1 116 552 000</b>	<b>- 100 000 000</b>	<b>- 100 000 000</b>
7321	Centimes additionnels - Enregistrement	200 000 000	- 100 000 000	- 100 000 000
7322	Centimes additionnels - IRVM	18 000 000		
7323	Centimes additionnels - Patentes	429 000 000		
7324	Centimes additionnels - Licences	1 552 000		
7325	Centimes additionnels - Fonciers	228 000 000		
7351	Taxes sur l'électricité	180 000 000		
7374	Produits des amendes de police	5 000 000		
7375	Produits des taxes de circulation	25 000 000		
7378	Autres	30 000 000		
<b>74</b>	<b>Subventions d'exploitation</b>	<b>2 434 073 479</b>	<b>- 410 122 937</b>	<b>- 410 122 937</b>
7411	Dotation fofaitaire	534 000 000		
74121	Quote-part DSU	246 000 000		
74122	DETR	67 500 000		
7431	Dotation de l'exercice FIP	1 428 496 935	- 373 422 937	- 373 422 937
74718	État	59 792 500		
74721	Nouvelle-Calédonie - Dotation courante	8 500 000	- 8 500 000	- 8 500 000
74722	Nouvelle-Calédonie - Dotation exceptionnelle	6 586 544		
7473	Provinces	73 197 500	- 24 200 000	- 24 200 000
7478	Autres organismes	4 000 000	- 4 000 000	- 4 000 000
7485	Dotation pour titre sécurisés	6 000 000		
<b>75</b>	<b>Autres produits de gestion courante</b>	<b>204 040 000</b>	<b>- 15 900 000</b>	<b>- 15 900 000</b>
752	Revenus des immeubles	82 540 000	- 15 900 000	- 15 900 000
7571	Redevances versées - EEC	95 000 000		
7574	Redevances versées - OPT	13 500 000		
758	Produits divers de gestion courante	13 000 000		
<b>TOTAL = RECETTES DE GESTION DES SERVICES (a)=(70+73+74+75)</b>		<b>3 856 706 322</b>	<b>- 546 532 937</b>	<b>- 546 532 937</b>
<b>76</b>	<b>Produits financiers (b)</b>	<b>2 500 000</b>		
76233	Par les budgets annexes des régies à autonomie fin	2 500 000		
<b>77</b>	<b>Produits exceptionnels (c)</b>	<b>510 000</b>		
7718	Autres produits exceptionnels sur opérations de ge	510 000		
<b>TOTAL DES RECETTES REELLES = a+b+c</b>		<b>3 859 716 322</b>	<b>- 546 532 937</b>	<b>- 546 532 937</b>
<b>042</b>	<b>Opérations d'ordre de transfert entre sections</b>	<b>1 024 402</b>		
777	Quote-part des subventions d'investissement virée	1 024 402		

<b>III - VOTE DU BUDGET</b>	<b>III</b>
<b>SECTION DE FONCTIONNEMENT - DETAIL DES RECETTES</b>	<b>A2</b>

Chap/ art	Libellé	Budget de l'exercice	Propositions nouvelles	Vote
	<b>TOTAL DES RECETTES D'ORDRE</b>	1 024 402		
	<b>TOTAL DES RECETTES DE FONCTIONNEMENT DE L'EXERCICE (=Total des opérations réelles et d'ordre)</b>	3 860 740 724	- 546 532 937	- 546 532 937

+

<b>RESTES A REALISER N-1</b>	
------------------------------	--

+

<b>R 002 RESULTAT REPORTE OU ANTICIPE</b>	
---	--

=

<b>TOTAL DES RECETTES DE FONCTIONNEMENT CUMULEES</b>	- 546 532 937
--	---------------

**Détail du calcul des ICNE au compte 7622**

Montant des ICNE de l'exercice	
Montant des ICNE de l'exercice N-1	
= Différence ICNE N - ICNE N-1	

<b>III - VOTE DU BUDGET</b>	<b>III</b>
<b>SECTION D'INVESTISSEMENT - DETAIL DES DEPENSES</b>	<b>B1</b>

Chap/ art	Libellé	Budget de l'exercice	Propositions nouvelles	Vote
<b>20</b>	<b>Immobilisations incorporelles</b>	<b>23 314 940</b>	<b>- 8 000 000</b>	<b>- 8 000 000</b>
202	Frais liés à la réalisation des documents d'urbani	15 814 940	- 2 500 000	- 2 500 000
2031	Frais d'études	7 500 000	- 5 500 000	- 5 500 000
<b>204</b>	<b>Subventions d'équipement versées</b>	<b>75 665 222</b>	<b>- 1 274 203</b>	<b>- 1 274 203</b>
2041511	Biens mobiliers, matériel et études	500 000		
20415111	SIGN	1 065 222	5 797	5 797
204181	Biens mobiliers, matériel et études	71 600 000	- 1 280 000	- 1 280 000
20422	Batiments et installations	2 500 000		
	<b>Op. equ : 0100 - ACQUISITIONS FONCIERES</b>	<b>5 130 000</b>	<b>284 294</b>	<b>284 294</b>
	<b>Op. equ : 0200 - EQUIPEMENTS TOUS SERVICES (AP 391</b>	<b>14 442 862</b>	<b>- 360 850</b>	<b>- 360 850</b>
	<b>Op. equ : 0300 - AMENAGEMENT PARCS ET DES AIRES</b>	<b>20 113 728</b>	<b>- 10 328 850</b>	<b>- 10 328 850</b>
	<b>Op. equ : 0400 - AMENAGEMENT CONSEIL DE</b>	<b>22 689 138</b>	<b>- 10 167 845</b>	<b>- 10 167 845</b>
	<b>Op. equ : 0500 - MATERIELS DE TRANSPORT (AP 4818)</b>	<b>3 565 000</b>	<b>- 2 400 000</b>	<b>- 2 400 000</b>
	<b>Op. equ : 0600 - REVETEMENTS ROUTIERS (AP 4118)</b>	<b>138 596 845</b>	<b>- 62 000 000</b>	<b>- 62 000 000</b>
	<b>Op. equ : 0700 - EXTENSION RESEAUX ELECTRIQUES</b>	<b>4 953 993</b>		
	<b>Op. equ : 0800 - AMENAGEMENTS BATIMENTS</b>	<b>72 721 364</b>	<b>- 17 486 220</b>	<b>- 17 486 220</b>
	<b>Op. equ : 0900 - INFORMATIQUE/BUREAUTIQUE TS SERVI</b>	<b>27 495 551</b>	<b>- 1 951 000</b>	<b>- 1 951 000</b>
	<b>Op. equ : 1000 - AMENAGEMENTS ET EQUIPEMENTS</b>	<b>34 351 071</b>	<b>- 9 100 000</b>	<b>- 9 100 000</b>
	<b>Op. equ : 1100 - AMENAGEMENTS ET EQUIPEMENTS</b>	<b>27 962 152</b>	<b>- 14 060 000</b>	<b>- 14 060 000</b>
	<b>Op. equ : 1200 - AMENAGEMENTS ET EQUIPEMENTS</b>	<b>50 921 790</b>	<b>- 22 845 000</b>	<b>- 22 845 000</b>
	<b>Op. equ : 1300 - DEVELOPPEMENT DURABLE</b>	<b>6 571 456</b>		
	<b>Op. equ : 1400 - AMENAGEMENTS D"ACCESSIBILITE POU</b>	<b>2 128 737</b>		
	<b>Op. equ : 1600 - AMENAGEMENTS DES CIMETIERES</b>	<b>150 000</b>		
	<b>Op. equ : 1700 - AMENAGEMENTS DE VOIRIE (AP 4418)</b>	<b>84 976 049</b>	<b>21 500 000</b>	<b>21 500 000</b>
	<b>Op. equ : 1800 - COMMUNICATION</b>	<b>5 990 539</b>	<b>- 1 700 000</b>	<b>- 1 700 000</b>
	<b>Op. equ : 2200 - ALEAS METEOROLOGIQUES ET</b>	<b>66 727 322</b>	<b>- 15 600 000</b>	<b>- 15 600 000</b>
	<b>Op. equ : 6811 - AMENAGEMENT MONT GOUMBA (AP</b>	<b>250 000</b>		
	<b>Op. equ : 8513 - VIDEO PROTECTION (AP 2113)</b>	<b>44 872 288</b>	<b>3 500 000</b>	<b>3 500 000</b>
	<b>Op. equ : 10517 - PROJET SOCIOCULTUREL STL CA 2017</b>	<b>59 665 410</b>	<b>- 28 050 000</b>	<b>- 28 050 000</b>
	<b>Op. equ : 12418 - AGRANDISSEMENT DU CIMETIERE DE P</b>	<b>22 000 000</b>	<b>- 15 000 000</b>	<b>- 15 000 000</b>
	<b>Op. equ : 12518 - POLE SECURITE - GENDARMERIE (AP</b>	<b>10 789 013</b>		
	<b>Op. equ : 12618 - POLE SECURITE - CASERNE DES POMP</b>	<b>2 500 000</b>		
	<b>Op. equ : 13020 - AMENAGEMENT VALLEE DE LA COULEE</b>	<b>12 972 611</b>	<b>- 2 500 000</b>	<b>- 2 500 000</b>
	<b>Op. equ : 13120 - PHOTOVOLTAIQUE CA 2017/2021 (AP</b>	<b>100 568 194</b>	<b>- 20 000 000</b>	<b>- 20 000 000</b>
	<b>Op. equ : 13421 - AMENAGEMENTS ILOT BAILLY</b>	<b>27 727 592</b>	<b>- 18 412 000</b>	<b>- 18 412 000</b>
	<b>Op. equ : 13521 - BASSIN LUDIQUE PISCINE (AP 6422)</b>	<b>3 964 251</b>		
	<b>Op. equ : 13821 - PLAN DE TRANSITION ENERGETIQUE</b>	<b>6 000 000</b>		
	<b>Op. equ : 13921 - CONFORT THERMIQUE DANS LES</b>	<b>74 996 180</b>		
	<b>Op. equ : 14122 - AMENAGEMENT SALLE DU CONSEIL</b>	<b>2 982 640</b>	<b>- 2 300 000</b>	<b>- 2 300 000</b>
	<b>Op. equ : 14224 - PARCOURS DU CŒUR CA 2024/2027 (A</b>	<b>2 600 000</b>	<b>- 2 106 040</b>	<b>- 2 106 040</b>
	<b>Op. equ : 14324 - PROMENADE PIETONNE BOULARI CA</b>	<b>8 200 000</b>	<b>- 7 807 800</b>	<b>- 7 807 800</b>
	<b>Op. equ : 14424 - DARSE DU VALLON-DORE CA 2024/202</b>	<b>2 500 000</b>		
	<b>Total des dépenses d'équipement</b>	<b>1 071 055 938</b>	<b>- 248 165 514</b>	<b>- 248 165 514</b>
<b>13</b>	<b>Subventions d'investissement</b>	<b>13 123 947</b>		
1321	Reprise sur subvention de l'etat	13 123 947		
<b>16</b>	<b>Emprunts et dettes assimilées</b>	<b>418 945 351</b>		
1641	Emprunts en euros	418 945 351		

<b>III - VOTE DU BUDGET</b>	<b>III</b>
<b>SECTION D'INVESTISSEMENT - DETAIL DES DEPENSES</b>	<b>B1</b>

Chap/ art	Libellé	Budget de l'exercice	Propositions nouvelles	Vote
020	Dépenses imprévues	21 069 936	- 21 069 936	- 21 069 936
<b>Total des dépenses financières</b>		453 139 234	- 21 069 936	- 21 069 936
4541	Dépenses	84 522 911	18 400 000	18 400 000
<b>Total des dépenses d'opération pour compte de tiers</b>		84 522 911	18 400 000	18 400 000
<b>TOTAL DEPENSES REELLES</b>		1 608 718 083	- 250 835 450	- 250 835 450
040	Opérations d'ordre de transfert entre sections	1 024 402		
	Reprises sur autofinancement antérieur	1 024 402		
13932	FIP équipement	1 024 402		
<b>TOTAL DEPENSES D'ORDRE</b>		1 024 402		
<b>TOTAL DES DEPENSES D'INVESTISSEMENT DE L'EXERCICE (=Total des opérations réelles et d'ordre)</b>		1 609 742 485	- 250 835 450	- 250 835 450

<b>RESTES A REALISER N-1</b>	+
<b>D 001 SOLDE D'EXECUTION NEGATIF REPORTE OU ANTICIPE</b>	+
<b>TOTAL DES DEPENSES D'INVESTISSEMENT CUMULEES</b>	=
	- 250 835 450

<b>III - VOTE DU BUDGET</b>	<b>III</b>
<b>SECTION D' INVESTISSEMENT - DETAIL DES RECETTES</b>	<b>B2</b>

Chap/ art	Libellé	Budget de l'exercice	Propositions nouvelles	Vote
<b>13</b>	<b>Subventions d'investissement</b>	391 221 036	25 530 000	25 530 000
1321	Etat et établissements nationaux	247 393 016	25 530 000	25 530 000
1322	Territoire	7 124 022		
1323	Provinces	97 203 998		
1328	Autres	14 300 000		
1332	FIP équipement	25 200 000		
<b>16</b>	<b>Emprunts et dettes assimilées</b>	323 000 000		
1641	Emprunts en euros	323 000 000		
<b>Total des recettes d'équipement</b>		714 221 036	25 530 000	25 530 000
<b>10</b>	<b>Dotations, fonds divers et réserves</b>	389 802 654		
1068	Excedents de Fonctionnement capitalisés	389 802 654		
<b>27</b>	<b>Autres immobilisations financières</b>	13 000 000		
27638	Autres établissements publics	13 000 000		
<b>024</b>	<b>Produit de cession des immobilisations</b>	110 835 000	- 96 500 000	- 96 500 000
<b>Total des recettes financières</b>		513 637 654	- 96 500 000	- 96 500 000
<b>4542</b>	<b>Recettes</b>	84 522 911	18 400 000	18 400 000
<b>Total des recettes d'opération pour compte de tiers</b>		84 522 911	18 400 000	18 400 000
<b>TOTAL DES RECETTES REELLES</b>		1 312 381 601	- 52 570 000	- 52 570 000
<b>021</b>	<b>Virement de la section d'exploitation</b>	217 997 253	- 148 265 450	- 148 265 450
<b>040</b>	<b>Opérations d'ordre de transfert entre sections</b>	280 000 000	- 50 000 000	- 50 000 000
28031	Frais d'études	25 000 000	- 5 000 000	- 5 000 000
2804113	Subv Equipement-État-Projets infra intérêt nationa	2 500 000	- 500 000	- 500 000
2804131	Subv Equipement-Provinces-Biens mobiliers, matéri	5 500 000	- 1 000 000	- 1 000 000
2804133	Provinces	3 000 000	- 500 000	- 500 000
2804151	SIGN	16 000 000	- 3 000 000	- 3 000 000
28041511	SIGN	500 000		
28041513	SMTU	2 200 000	- 300 000	- 300 000
28041611	Caisse des écoles	600 000		
28041641	Subv équipement-A caractère indus com-mobil.,matér	6 000 000	- 1 500 000	- 1 500 000
28041642	A caractère indus.comm-Batiments et installations	1 500 000	- 300 000	- 300 000
2804181	SECAL	35 000 000	- 10 000 000	- 10 000 000
280421	Subv Equipement-Pers.droit privé-mobiliers, matéri	1 000 000	- 200 000	- 200 000
280422	Subventions d'équipement aux personnes de droits p	2 000 000	- 300 000	- 300 000
280423	Subventions d'équipement aux personnes de droits p	300 000		
28051	Concessions et droits similaires	6 200 000	- 1 500 000	- 1 500 000
28112	Terrains de voirie	1 200 000	- 400 000	- 400 000
28128	Autres agencements et aménagements de terrains	8 000 000	- 2 000 000	- 2 000 000
281318	Autres bâtiments publics	2 270 000	- 500 000	- 500 000
28135	Installations générales, agencts, aménagts constru	15 000 000	- 3 000 000	- 3 000 000
28138	Autres constructions	1 500 000	- 500 000	- 500 000
281561	Matériel roulant	3 000 000	- 500 000	- 500 000
281568	Autre matériel et outillage d'incendie et défense	6 000 000	- 1 500 000	- 1 500 000
281578	Autre matériel et outillage de voirie	30 000		
28158	Autres installations, matér. et outil. techniques	30 000 000	- 5 000 000	- 5 000 000
28182	Matériel de transport	40 000 000	- 8 500 000	- 8 500 000



<b>III - VOTE DU BUDGET</b>	<b>III</b>
<b>SECTION D' INVESTISSEMENT - DETAIL DES RECETTES</b>	<b>B2</b>

Chap/ art	Libellé	Budget de l'exercice	Propositions nouvelles	Vote
28183	Matériel de bureau et informatique	8 000 000		
28184	Mobilier	2 500 000		
28185	Cheptel	200 000		
28188	Autres immobilisations corporelles	55 000 000	- 4 000 000	- 4 000 000
<b>Total des prélèvements provenant de la section de fonctionnement</b>		497 997 253	- 198 265 450	- 198 265 450
<b>TOTAL DES RECETTES D'ORDRE</b>		497 997 253	- 198 265 450	- 198 265 450
<b>TOTAL DES RECETTES D'INVESTISSEMENT DE L'EXERCICE (=Total des recettes réelles et d'ordre)</b>		1 810 378 854	- 250 835 450	- 250 835 450

+

<b>RESTES A REALISER N-1</b>	
------------------------------	--

+

<b>R 001 SOLDE D'EXECUTION POSITIF REPORTE OU ANTICIPE</b>	
--	--

=

<b>TOTAL DES RECETTES D'INVESTISSEMENT CUMULEES</b>	- 250 835 450
---	---------------

<b>III - VOTE DU BUDGET</b>	<b>III</b>
<b>DETAIL DES CHAPITRES D'OPERATION D'EQUIPEMENT</b>	<b>B3</b>

**OPERATION D'EQUIPEMENT N°: 0100**  
**LIBELLE : ACQUISITIONS FONCIERES**

Art.	Libellé	Réalisations cumulées au 1/1/N	Restes à réaliser N-1	Propositions nouvelles	Vote	Montant pour information
<b>DEPENSES</b>		4 856 208	<b>a</b>	284 294	<b>b</b> 284 294	
<b>21</b>	<b>Immobilisations corporelles</b>	4 856 208		284 294	284 294	
2111	Terrains nus	4 856 208		284 294	284 294	

<b>RESULTAT = (c+d)-(a+b)</b>	
<b>Excédent de financement si positif</b>	
<b>Besoin de financement si négatif</b>	284 294

<b>III - VOTE DU BUDGET</b>	<b>III</b>
<b>DETAIL DES CHAPITRES D'OPERATION D'EQUIPEMENT</b>	<b>B3</b>

**OPERATION D'EQUIPEMENT N°: 0200**  
**LIBELLE : EQUIPEMENTS TOUS SERVICES (AP 3918)**

Art.	Libellé	Réalisations cumulées au 1/1/N	Restes à réaliser N-1	Propositions nouvelles	Vote	Montant pour information
<b>DEPENSES</b>		116 080 218	<b>a</b>	-360 850	<b>b</b> -360 850	
<b>21</b>	<b>Immobilisations corporelles</b>	113 506 782		-360 850	-360 850	
2135	Installations générales, agencts,	513 000				
21568	Autre matériel et outillage d'incendie	49 386 289		-745 000	-745 000	
2158	Autres installations, matér. et outil.	17 923 895				
2183	Matériel de bureau et informatique	385 004				
2184	Mobilier	16 545 447		-90 496	-90 496	
2185	Cheptel	1 620 000				
2188	Autres immobilisations corporelles	27 133 147		474 646	474 646	
<b>23</b>	<b>Immobilisations en cours</b>	2 573 436				
2313	Constructions	2 573 436				

RECETTES (répartition) (Pour information)	Restes à réaliser N-1	Recettes de l'exercice
<b>TOTAL RECETTES AFFECTEES</b>	<b>c</b>	<b>d</b>

<b>RESULTAT = (c+d)-(a+b)</b>	
<b>Excédent de financement si positif</b>	360 850
<b>Besoin de financement si négatif</b>	

<b>III - VOTE DU BUDGET</b>	<b>III</b>
<b>DETAIL DES CHAPITRES D'OPERATION D'EQUIPEMENT</b>	<b>B3</b>

**OPERATION D'EQUIPEMENT N°: 0300**  
**LIBELLE : AMENAGEMENT PARCS ET DES AIRES DE REPOS (AP 4919)**

Art.	Libellé	Réalisations cumulées au 1/1/N	Restes à réaliser N-1	Propositions nouvelles	Vote	Montant pour information
<b>DEPENSES</b>		122 439 012	<b>a</b>	-10 328 850	<b>b</b> -10 328 850	
<b>20</b>	<b>Immobilisations incorporelles</b>	4 820 730		-2 500 000	-2 500 000	
2031	Frais d'études	4 820 730		-2 500 000	-2 500 000	
<b>21</b>	<b>Immobilisations corporelles</b>	25 299 044		-5 828 850	-5 828 850	
2128	Autres agencements et	3 220 599				
2135	Installations générales, agencts,	14 869 132		-5 828 850	-5 828 850	
2188	Autres immobilisations corporelles	7 209 313				
<b>23</b>	<b>Immobilisations en cours</b>	92 319 238		-2 000 000	-2 000 000	
2312	Terrains	59 068 279				
2313	Constructions	12 059 001				
2315	Installations, matériel et outillage	21 191 958		-2 000 000	-2 000 000	

<b>RESULTAT = (c+d)-(a+b)</b>	
<b>Excédent de financement si positif</b>	10 328 850
<b>Besoin de financement si négatif</b>	

<b>III - VOTE DU BUDGET</b>	<b>III</b>
<b>DETAIL DES CHAPITRES D'OPERATION D'EQUIPEMENT</b>	<b>B3</b>

**OPERATION D'EQUIPEMENT N°: 0400**  
**LIBELLE : AMENAGEMENT CONSEIL DE QUARTIERS (AP 4018)**

Art.	Libellé	Réalisations cumulées au 1/1/N	Restes à réaliser N-1	Propositions nouvelles	Vote	Montant pour information
<b>DEPENSES</b>		172 254 851	<b>a</b>	-10 167 845	<b>b</b> -10 167 845	
<b>20</b>	<b>Immobilisations incorporelles</b>	2 758 788				
2031	Frais d'études	2 758 788				
<b>21</b>	<b>Immobilisations corporelles</b>	17 547 204				
2128	Autres agencements et	126 134				
2135	Installations générales, agencts,	17 421 070				
<b>23</b>	<b>Immobilisations en cours</b>	151 948 859		-10 167 845	-10 167 845	
2312	Terrains	4 344 518				
2313	Constructions	5 814 365				
2315	Installations, matériel et outillage	141 789 976		-10 167 845	-10 167 845	

<b>RESULTAT = (c+d)-(a+b)</b>	
<b>Excédent de financement si positif</b>	10 167 845
<b>Besoin de financement si négatif</b>	

<b>III - VOTE DU BUDGET</b>	<b>III</b>
<b>DETAIL DES CHAPITRES D'OPERATION D'EQUIPEMENT</b>	<b>B3</b>

**OPERATION D'EQUIPEMENT N°: 0500**  
**LIBELLE : MATERIELS DE TRANSPORT (AP 4818)**

Art.	Libellé	Réalisations cumulées au 1/1/N	Restes à réaliser N-1	Propositions nouvelles	Vote	Montant pour information
<b>DEPENSES</b>		178 762 624	<b>a</b>	-2 400 000	<b>b</b> -2 400 000	
<b>21</b>	<b>Immobilisations corporelles</b>	178 762 624		-2 400 000	-2 400 000	
21561	Matériel roulant	14 695 563				
21568	Autre matériel et outillage d'incendie	19 642 000				
2182	Matériel de transport	143 879 542		-2 400 000	-2 400 000	
2188	Autres immobilisations corporelles	545 519				

<b>RESULTAT = (c+d)-(a+b)</b>	
<b>Excédent de financement si positif</b>	2 400 000
<b>Besoin de financement si négatif</b>	

<b>III - VOTE DU BUDGET</b>	<b>III</b>
<b>DETAIL DES CHAPITRES D'OPERATION D'EQUIPEMENT</b>	<b>B3</b>

**OPERATION D'EQUIPEMENT N°: 0600**  
**LIBELLE : REVETEMENTS ROUTIERS (AP 4118)**

Art.	Libellé	Réalisations cumulées au 1/1/N	Restes à réaliser N-1	Propositions nouvelles	Vote	Montant pour information
<b>DEPENSES</b>		504 845 303	<b>a</b>	-62 000 000	<b>b</b> -62 000 000	
<b>23</b>	<b>Immobilisations en cours</b>	504 845 303		-62 000 000	-62 000 000	
2315	Installations, matériel et outillage	504 845 303		-62 000 000	-62 000 000	

<b>RESULTAT = (c+d)-(a+b)</b>	
<b>Excédent de financement si positif</b>	62 000 000
<b>Besoin de financement si négatif</b>	

<b>III - VOTE DU BUDGET</b>	<b>III</b>
<b>DETAIL DES CHAPITRES D'OPERATION D'EQUIPEMENT</b>	<b>B3</b>

**OPERATION D'EQUIPEMENT N°: 0800**  
**LIBELLE : AMENAGEMENTS BATIMENTS COMMUNAUX (AP 4218)**

Art.	Libellé	Réalisations cumulées au 1/1/N	Restes à réaliser N-1	Propositions nouvelles	Vote	Montant pour information
<b>DEPENSES</b>		197 237 499	<b>a</b>	-17 486 220	<b>b</b> -17 486 220	
<b>20</b>	<b>Immobilisations incorporelles</b>	3 611 140		-500 000	-500 000	
2031	Frais d'études	3 611 140		-500 000	-500 000	
<b>21</b>	<b>Immobilisations corporelles</b>	163 669 196		-16 986 220	-16 986 220	
2115	Terrains bâtis	1 672 680				
21311	Hôtel de ville	22 277 938				
2135	Installations générales, agencts,	138 711 543		-16 986 220	-16 986 220	
2138	Autres constructions	650 000				
2188	Autres immobilisations corporelles	357 035				
<b>23</b>	<b>Immobilisations en cours</b>	29 957 163				
2312	Terrains	1 494 118				
2313	Constructions	28 219 246				
2315	Installations, matériel et outillage	243 799				

RECETTES (répartition) (Pour information)	Restes à réaliser N-1	Recettes de l'exercice
<b>TOTAL RECETTES AFFECTEES</b>	<b>c</b>	<b>d</b>

<b>RESULTAT = (c+d)-(a+b)</b>	
<b>Excédent de financement si positif</b>	17 486 220
<b>Besoin de financement si négatif</b>	



<b>III - VOTE DU BUDGET</b>	<b>III</b>
<b>DETAIL DES CHAPITRES D'OPERATION D'EQUIPEMENT</b>	<b>B3</b>

**OPERATION D'EQUIPEMENT N°: 0900**  
**LIBELLE : INFORMATIQUE/BUREAUTIQUE TS SERVICES (AP 4518)**

Art.	Libellé	Réalisations cumulées au 1/1/N	Restes à réaliser N-1	Propositions nouvelles	Vote	Montant pour information
<b>DEPENSES</b>		129 146 732	<b>a</b>	-1 951 000	<b>b</b> -1 951 000	
<b>20</b>	<b>Immobilisations incorporelles</b>	57 129 262		-1 701 000	-1 701 000	
2051	Concessions et droits similaires	57 129 262		-1 701 000	-1 701 000	
<b>21</b>	<b>Immobilisations corporelles</b>	62 206 876		250 000	250 000	
2183	Matériel de bureau et informatique	62 206 876		250 000	250 000	
<b>23</b>	<b>Immobilisations en cours</b>	9 810 594		-500 000	-500 000	
2313	Constructions	4 920 687		-500 000	-500 000	
237	Avances versées sur commandes	4 889 907				

RECETTES (répartition) (Pour information)	Restes à réaliser N-1	Recettes de l'exercice
<b>TOTAL RECETTES AFFECTEES</b>	<b>c</b>	<b>d</b>

<b>RESULTAT = (c+d)-(a+b)</b>	
<b>Excédent de financement si positif</b>	1 951 000
<b>Besoin de financement si négatif</b>	

<b>III - VOTE DU BUDGET</b>	<b>III</b>
<b>DETAIL DES CHAPITRES D'OPERATION D'EQUIPEMENT</b>	<b>B3</b>

**OPERATION D'EQUIPEMENT N°: 1000**  
**LIBELLE : AMENAGEMENTS ET EQUIPEMENTS SCOLAIRES (AP 4318)**

Art.	Libellé	Réalisations cumulées au 1/1/N	Restes à réaliser N-1	Propositions nouvelles	Vote	Montant pour information
<b>DEPENSES</b>		321 076 219	<b>a</b>	-9 100 000	<b>b</b> -9 100 000	
<b>20</b>	<b>Immobilisations incorporelles</b>	7 492 287		-1 000 000	-1 000 000	
2031	Frais d'études	7 492 287		-1 000 000	-1 000 000	
<b>21</b>	<b>Immobilisations corporelles</b>	160 557 578		-4 500 000	-4 500 000	
2135	Installations générales, agencts,	136 280 951		-4 000 000	-4 000 000	
2183	Matériel de bureau et informatique	284 466				
2184	Mobilier	19 398 229		-500 000	-500 000	
2188	Autres immobilisations corporelles	4 593 932				
<b>23</b>	<b>Immobilisations en cours</b>	153 026 354		-3 600 000	-3 600 000	
2313	Constructions	153 026 354		-3 600 000	-3 600 000	

<b>RESULTAT = (c+d)-(a+b)</b>	
<b>Excédent de financement si positif</b>	9 100 000
<b>Besoin de financement si négatif</b>	

<b>III - VOTE DU BUDGET</b>	<b>III</b>
<b>DETAIL DES CHAPITRES D'OPERATION D'EQUIPEMENT</b>	<b>B3</b>

**OPERATION D'EQUIPEMENT N°: 1100**  
**LIBELLE : AMENAGEMENTS ET EQUIPEMENTS CULTURELS (AP 5420)**

Art.	Libellé	Réalisations cumulées au 1/1/N	Restes à réaliser N-1	Propositions nouvelles	Vote	Montant pour information
<b>DEPENSES</b>		113 883 473	<b>a</b>	-14 060 000	<b>b</b> -14 060 000	
<b>20</b>	<b>Immobilisations incorporelles</b>	2 504 060				
2031	Frais d'études	2 504 060				
<b>204</b>	<b>Subventions d'équipement versées</b>	2 000 000				
20421	Biens mobiliers, matériel et études	2 000 000				
<b>21</b>	<b>Immobilisations corporelles</b>	63 139 445		-14 060 000	-14 060 000	
2135	Installations générales, agencés,	27 906 496		-14 060 000	-14 060 000	
2161	Oeuvres et objets d'art	3 243 000				
2188	Autres immobilisations corporelles	31 989 949				
<b>23</b>	<b>Immobilisations en cours</b>	46 239 968				
2313	Constructions	46 239 968				

RECETTES (répartition) (Pour information)	Restes à réaliser N-1	Recettes de l'exercice
<b>TOTAL RECETTES AFFECTEES</b>	<b>c</b>	<b>d</b>

<b>RESULTAT = (c+d)-(a+b)</b>	
<b>Excédent de financement si positif</b>	14 060 000
<b>Besoin de financement si négatif</b>	

<b>III - VOTE DU BUDGET</b>	<b>III</b>
<b>DETAIL DES CHAPITRES D'OPERATION D'EQUIPEMENT</b>	<b>B3</b>

**OPERATION D'EQUIPEMENT N°: 1200**  
**LIBELLE : AMENAGEMENTS ET EQUIPEMENTS SPORTIFS (AP 5319)**

Art.	Libellé	Réalisations cumulées au 1/1/N	Restes à réaliser N-1	Propositions nouvelles	Vote	Montant pour information
<b>DEPENSES</b>		218 013 367	<b>a</b>	-22 845 000	<b>b</b> -22 845 000	
<b>20</b>	<b>Immobilisations incorporelles</b>	5 387 756		-1 745 000	-1 745 000	
2031	Frais d'études	5 387 756		-1 745 000	-1 745 000	
<b>21</b>	<b>Immobilisations corporelles</b>	85 819 020		-5 500 000	-5 500 000	
2128	Autres agencements et	483 360				
21318	Autres bâtiments publics	352 950				
2135	Installations générales, agencts,	64 726 952		-5 000 000	-5 000 000	
2188	Autres immobilisations corporelles	20 255 758		-500 000	-500 000	
<b>23</b>	<b>Immobilisations en cours</b>	126 806 591		-15 600 000	-15 600 000	
2312	Terrains	73 140 733				
2313	Constructions	51 540 643		-15 600 000	-15 600 000	
2315	Installations, matériel et outillage	2 125 215				

RECETTES (répartition) (Pour information)		Restes à réaliser N-1	Recettes de l'exercice
<b>TOTAL RECETTES AFFECTEES</b>		<b>c</b>	<b>d</b> -3 000 000
<b>13</b>	<b>Subventions d'investissement</b>		-3 000 000
1321	Etat et établissements nationaux		-3 000 000

<b>RESULTAT = (c+d)-(a+b)</b>	
<b>Excédent de financement si positif</b>	19 845 000
<b>Besoin de financement si négatif</b>	

<b>III - VOTE DU BUDGET</b>	<b>III</b>
<b>DETAIL DES CHAPITRES D'OPERATION D'EQUIPEMENT</b>	<b>B3</b>

**OPERATION D'EQUIPEMENT N°: 1700**  
**LIBELLE : AMENAGEMENTS DE VOIRIE (AP 4418)**

Art.	Libellé	Réalisations cumulées au 1/1/N	Restes à réaliser N-1	Propositions nouvelles	Vote	Montant pour information
<b>DEPENSES</b>		282 516 374	<b>a</b>	21 500 000	<b>b</b> 21 500 000	
<b>20</b>	<b>Immobilisations incorporelles</b>	16 884 688				
2031	Frais d'études	16 884 688				
<b>21</b>	<b>Immobilisations corporelles</b>	371 830				
2135	Installations générales, agencts,	371 830				
<b>23</b>	<b>Immobilisations en cours</b>	265 259 856		21 500 000	21 500 000	
2315	Installations, matériel et outillage	265 259 856		21 500 000	21 500 000	

RECETTES (répartition) (Pour information)	Restes à réaliser N-1	Recettes de l'exercice
<b>TOTAL RECETTES AFFECTEES</b>	<b>c</b>	<b>d</b>

<b>RESULTAT = (c+d)-(a+b)</b>	
<b>Excédent de financement si positif</b>	
<b>Besoin de financement si négatif</b>	21 500 000

<b>III - VOTE DU BUDGET</b>	<b>III</b>
<b>DETAIL DES CHAPITRES D'OPERATION D'EQUIPEMENT</b>	<b>B3</b>

## OPERATION D'EQUIPEMENT N°: 1800

## LIBELLE : COMMUNICATION

Art.	Libellé	Réalisations cumulées au 1/1/N	Restes à réaliser N-1	Propositions nouvelles	Vote	Montant pour information
<b>DEPENSES</b>		31 473 154	<b>a</b>	-1 700 000	<b>b</b> -1 700 000	
<b>20</b>	<b>Immobilisations incorporelles</b>	625 400				
2051	Concessions et droits similaires	625 400				
<b>21</b>	<b>Immobilisations corporelles</b>	17 765 568				
2135	Installations générales, agencts,	4 755 966				
2188	Autres immobilisations corporelles	13 009 602				
<b>23</b>	<b>Immobilisations en cours</b>	13 082 186		-1 700 000	-1 700 000	
2315	Installations, matériel et outillage	13 082 186		-1 700 000	-1 700 000	

<b>RESULTAT = (c+d)-(a+b)</b>	
<b>Excédent de financement si positif</b>	1 700 000
<b>Besoin de financement si négatif</b>	

<b>III - VOTE DU BUDGET</b>	<b>III</b>
<b>DETAIL DES CHAPITRES D'OPERATION D'EQUIPEMENT</b>	<b>B3</b>

**OPERATION D'EQUIPEMENT N°: 2200**  
**LIBELLE : ALEAS METEOROLOGIQUES ET CLIMATIQUES (AP 6222)**

Art.	Libellé	Réalisations cumulées au 1/1/N	Restes à réaliser N-1	Propositions nouvelles	Vote	Montant pour information
<b>DEPENSES</b>		124 771 805	<b>a</b>	-15 600 000	<b>b</b> -15 600 000	
<b>20</b>	<b>Immobilisations incorporelles</b>	22 096 495				
2031	Frais d'études	22 096 495				
<b>21</b>	<b>Immobilisations corporelles</b>	546 232				
2135	Installations générales, agencts,	546 232				
<b>23</b>	<b>Immobilisations en cours</b>	102 129 078		-15 600 000	-15 600 000	
2313	Constructions	407 040				
2315	Installations, matériel et outillage	101 722 038		-15 600 000	-15 600 000	

RECETTES (répartition) (Pour information)	Restes à réaliser N-1	Recettes de l'exercice
<b>TOTAL RECETTES AFFECTEES</b>	<b>c</b>	<b>d</b>

<b>RESULTAT = (c+d)-(a+b)</b>	
<b>Excédent de financement si positif</b>	15 600 000
<b>Besoin de financement si négatif</b>	

<b>III - VOTE DU BUDGET</b>	<b>III</b>
<b>DETAIL DES CHAPITRES D'OPERATION D'EQUIPEMENT</b>	<b>B3</b>

**OPERATION D'EQUIPEMENT N°: 8513**  
**LIBELLE : VIDEO PROTECTION (AP 2113)**

Art.	Libellé	Réalisations cumulées au 1/1/N	Restes à réaliser N-1	Propositions nouvelles	Vote	Montant pour information
<b>DEPENSES</b>		110 984 242	<b>a</b>	3 500 000	<b>b</b> 3 500 000	
<b>20</b>	<b>Immobilisations incorporelles</b>	3 981 201		3 500 000	3 500 000	
2031	Frais d'études	3 886 471		3 500 000	3 500 000	
2051	Concessions et droits similaires	94 730				
<b>21</b>	<b>Immobilisations corporelles</b>	3 146 052				
2183	Matériel de bureau et informatique	3 146 052				
<b>23</b>	<b>Immobilisations en cours</b>	103 856 989				
2318	Autres immobilisations corporelles	103 856 989				

RECETTES (répartition) (Pour information)	Restes à réaliser N-1	Recettes de l'exercice
<b>TOTAL RECETTES AFFECTEES</b>	<b>c</b>	<b>d</b>

<b>RESULTAT = (c+d)-(a+b)</b>	
<b>Excédent de financement si positif</b>	
<b>Besoin de financement si négatif</b>	3 500 000



<b>III - VOTE DU BUDGET</b>	<b>III</b>
<b>DETAIL DES CHAPITRES D'OPERATION D'EQUIPEMENT</b>	<b>B3</b>

**OPERATION D'EQUIPEMENT N°: 10517**  
**LIBELLE : PROJET SOCIOCULTUREL STL CA 2017/2021 (AP 2617)**

Art.	Libellé	Réalisations cumulées au 1/1/N	Restes à réaliser N-1	Propositions nouvelles	Vote	Montant pour information
<b>DEPENSES</b>		313 649 608	<b>a</b>	-28 050 000	<b>b</b> -28 050 000	
<b>20</b>	<b>Immobilisations incorporelles</b>	15 957 554				
2031	Frais d'études	15 910 914				
2051	Concessions et droits similaires	46 640				
<b>204</b>	<b>Subventions d'équipement versées</b>	1 954 915				
2042	Subv. d'équipement aux personnes	1 353 735				
20421	Biens mobiliers, matériel et études	601 180				
<b>21</b>	<b>Immobilisations corporelles</b>	54 453 232				
2135	Installations générales, agencés,	27 001 135				
2182	Matériel de transport	13 527 915				
2183	Matériel de bureau et informatique	1 611 739				
2184	Mobilier	164 445				
2188	Autres immobilisations corporelles	12 147 998				
<b>23</b>	<b>Immobilisations en cours</b>	241 283 907		-28 050 000	-28 050 000	
2312	Terrains	495 000				
2313	Constructions	100 593 387				
2315	Installations, matériel et outillage	140 195 520		-28 050 000	-28 050 000	

RECETTES (répartition) (Pour information)	Restes à réaliser N-1	Recettes de l'exercice
<b>TOTAL RECETTES AFFECTEES</b>	<b>c</b>	<b>d</b>

<b>RESULTAT = (c+d)-(a+b)</b>	
<b>Excédent de financement si positif</b>	28 050 000
<b>Besoin de financement si négatif</b>	

<b>III - VOTE DU BUDGET</b>	<b>III</b>
<b>DETAIL DES CHAPITRES D'OPERATION D'EQUIPEMENT</b>	<b>B3</b>

**OPERATION D'EQUIPEMENT N°: 12418**  
**LIBELLE : AGRANDISSEMENT DU CIMETIERE DE PLUM (AP 3418)**

Art.	Libellé	Réalisations cumulées au 1/1/N	Restes à réaliser N-1	Propositions nouvelles	Vote	Montant pour information
<b>DEPENSES</b>		2 500 627	<b>a</b>	-15 000 000	<b>b</b> -15 000 000	
<b>20</b>	<b>Immobilisations incorporelles</b>	1 418 515				
2031	Frais d'études	1 418 515				
<b>21</b>	<b>Immobilisations corporelles</b>	122 212				
2135	Installations générales, agencts,	122 212				
<b>23</b>	<b>Immobilisations en cours</b>	959 900		-15 000 000	-15 000 000	
2313	Constructions	959 900		-15 000 000	-15 000 000	

RECETTES (répartition) (Pour information)		Restes à réaliser N-1	Recettes de l'exercice
<b>TOTAL RECETTES AFFECTEES</b>		<b>c</b>	<b>d</b> 24 200 000
<b>13</b>	<b>Subventions d'investissement</b>		24 200 000
1321	Etat et établissements nationaux		24 200 000

<b>RESULTAT = (c+d)-(a+b)</b>	
<b>Excédent de financement si positif</b>	39 200 000
<b>Besoin de financement si négatif</b>	

<b>III - VOTE DU BUDGET</b>	<b>III</b>
<b>DETAIL DES CHAPITRES D'OPERATION D'EQUIPEMENT</b>	<b>B3</b>

**OPERATION D'EQUIPEMENT N°: 12618**  
**LIBELLE : POLE SECURITE - CASERNE DES POMPIERS (AP 3618)**

Art.	Libellé	Réalisations cumulées au 1/1/N	Restes à réaliser N-1	Propositions nouvelles	Vote	Montant pour information
<b>DEPENSES</b>		1 602 520	<b>a</b>		<b>b</b>	
<b>20</b>	<b>Immobilisations incorporelles</b>	1 272 000				
2031	Frais d'études	1 272 000				
<b>23</b>	<b>Immobilisations en cours</b>	330 520				
2312	Terrains	330 520				

RECETTES (répartition) (Pour information)		Restes à réaliser N-1	Recettes de l'exercice
<b>TOTAL RECETTES AFFECTEES</b>		<b>c</b>	<b>d</b> 625 000
<b>13</b>	<b>Subventions d'investissement</b>		625 000
1321	Etat et établissements nationaux		625 000

<b>RESULTAT = (c+d)-(a+b)</b>	
<b>Excédent de financement si positif</b>	625 000
<b>Besoin de financement si négatif</b>	

<b>III - VOTE DU BUDGET</b>	<b>III</b>
<b>DETAIL DES CHAPITRES D'OPERATION D'EQUIPEMENT</b>	<b>B3</b>

**OPERATION D'EQUIPEMENT N°: 13020**  
**LIBELLE : AMENAGEMENT VALLEE DE LA COULEE**

Art.	Libellé	Réalisations cumulées au 1/1/N	Restes à réaliser N-1	Propositions nouvelles	Vote	Montant pour information
<b>DEPENSES</b>		10 420 392	<b>a</b>	-2 500 000	<b>b</b> -2 500 000	
<b>20</b>	<b>Immobilisations incorporelles</b>	2 361 680				
2031	Frais d'études	2 361 680				
<b>21</b>	<b>Immobilisations corporelles</b>	266 000				
2128	Autres agencements et	266 000				
<b>23</b>	<b>Immobilisations en cours</b>	7 792 712		-2 500 000	-2 500 000	
2315	Installations, matériel et outillage	7 792 712		-2 500 000	-2 500 000	

RECETTES (répartition) (Pour information)	Restes à réaliser N-1	Recettes de l'exercice
<b>TOTAL RECETTES AFFECTEES</b>	<b>c</b>	<b>d</b>

<b>RESULTAT = (c+d)-(a+b)</b>	
<b>Excédent de financement si positif</b>	2 500 000
<b>Besoin de financement si négatif</b>	

<b>III - VOTE DU BUDGET</b>	<b>III</b>
<b>DETAIL DES CHAPITRES D'OPERATION D'EQUIPEMENT</b>	<b>B3</b>

**OPERATION D'EQUIPEMENT N°: 13120**  
**LIBELLE : PHOTOVOLTAIQUE CA 2017/2021 (AP 5220)**

Art.	Libellé	Réalisations cumulées au 1/1/N	Restes à réaliser N-1	Propositions nouvelles	Vote	Montant pour information
<b>DEPENSES</b>		153 217 940	<b>a</b>	-20 000 000	<b>b</b> -20 000 000	
<b>20</b>	<b>Immobilisations incorporelles</b>	1 007 000				
2031	Frais d'études	1 007 000				
<b>21</b>	<b>Immobilisations corporelles</b>	152 210 940		-20 000 000	-20 000 000	
2135	Installations générales, agencts,	152 210 940		-20 000 000	-20 000 000	

RECETTES (répartition) (Pour information)	Restes à réaliser N-1	Recettes de l'exercice
<b>TOTAL RECETTES AFFECTEES</b>	<b>c</b>	<b>d</b>

<b>RESULTAT = (c+d)-(a+b)</b>	
Excédent de financement si positif	20 000 000
Besoin de financement si négatif	

<b>III - VOTE DU BUDGET</b>	<b>III</b>
<b>DETAIL DES CHAPITRES D'OPERATION D'EQUIPEMENT</b>	<b>B3</b>

**OPERATION D'EQUIPEMENT N°: 13421**  
**LIBELLE : AMENAGEMENTS ILOT BAILLY**

Art.	Libellé	Réalisations cumulées au 1/1/N	Restes à réaliser N-1	Propositions nouvelles	Vote	Montant pour information
<b>DEPENSES</b>			<b>a</b>	-18 412 000	<b>b</b>	-18 412 000
<b>20</b>	<b>Immobilisations incorporelles</b>			-2 412 000	-2 412 000	
2031	Frais d'études			-2 412 000	-2 412 000	
<b>23</b>	<b>Immobilisations en cours</b>			-16 000 000	-16 000 000	
2313	Constructions			-16 000 000	-16 000 000	

<b>RESULTAT = (c+d)-(a+b)</b>	
<b>Excédent de financement si positif</b>	18 412 000
<b>Besoin de financement si négatif</b>	

<b>III - VOTE DU BUDGET</b>	<b>III</b>
<b>DETAIL DES CHAPITRES D'OPERATION D'EQUIPEMENT</b>	<b>B3</b>

**OPERATION D'EQUIPEMENT N°: 14122**  
**LIBELLE : AMENAGEMENT SALLE DU CONSEIL MUNICIPAL (AP 6522)**

Art.	Libellé	Réalisations cumulées au 1/1/N	Restes à réaliser N-1	Propositions nouvelles	Vote	Montant pour information
<b>DEPENSES</b>		1 646 494	<b>a</b>	-2 300 000	<b>b</b> -2 300 000	
<b>20</b>	<b>Immobilisations incorporelles</b>	1 646 494		-2 300 000	-2 300 000	
2031	Frais d'études	1 646 494		-2 300 000	-2 300 000	

<b>RESULTAT = (c+d)-(a+b)</b>	
<b>Excédent de financement si positif</b>	2 300 000
<b>Besoin de financement si négatif</b>	

<b>III - VOTE DU BUDGET</b>	<b>III</b>
<b>DETAIL DES CHAPITRES D'OPERATION D'EQUIPEMENT</b>	<b>B3</b>

**OPERATION D'EQUIPEMENT N°: 14224**  
**LIBELLE : PARCOURS DU CŒUR CA 2024/2027 (AP 6724)**

Art.	Libellé	Réalisations cumulées au 1/1/N	Restes à réaliser N-1	Propositions nouvelles	Vote	Montant pour information
<b>DEPENSES</b>			<b>a</b>	-2 106 040	<b>b</b>	-2 106 040
<b>20</b>	<b>Immobilisations incorporelles</b>			-2 106 040	-2 106 040	
2031	Frais d'études			-2 106 040	-2 106 040	

RECETTES (répartition) (Pour information)	Restes à réaliser N-1	Recettes de l'exercice
<b>TOTAL RECETTES AFFECTEES</b>	<b>c</b>	<b>d</b>

<b>RESULTAT = (c+d)-(a+b)</b>	
Excédent de financement si positif	2 106 040
Besoin de financement si négatif	



<b>III - VOTE DU BUDGET</b>	<b>III</b>
<b>DETAIL DES CHAPITRES D'OPERATION D'EQUIPEMENT</b>	<b>B3</b>

**OPERATION D'EQUIPEMENT N°: 14324**  
**LIBELLE : PROMENADE PIETONNE BOULARI CA 2024/2027 (AP 6824)**

Art.	Libellé	Réalisations cumulées au 1/1/N	Restes à réaliser N-1	Propositions nouvelles	Vote	Montant pour information
<b>DEPENSES</b>			<b>a</b>	-7 807 800	<b>b</b>	-7 807 800
<b>20</b>	<b>Immobilisations incorporelles</b>			-807 800	-807 800	
2031	Frais d'études			-807 800	-807 800	
<b>23</b>	<b>Immobilisations en cours</b>			-7 000 000	-7 000 000	
2313	Constructions			-7 000 000	-7 000 000	

RECETTES (répartition) (Pour information)	Restes à réaliser N-1	Recettes de l'exercice
<b>TOTAL RECETTES AFFECTEES</b>	<b>c</b>	<b>d</b>

<b>RESULTAT = (c+d)-(a+b)</b>	
Excédent de financement si positif	7 807 800
Besoin de financement si négatif	

<b>III - VOTE DU BUDGET</b>	<b>III</b>
<b>DETAIL DES CHAPITRES D'OPERATION D'EQUIPEMENT</b>	<b>B3</b>

**OPERATION D'EQUIPEMENT N°: 14424**  
**LIBELLE : DARSE DU VALLON-DORE CA 2024/2027 (AP 7024)**

Art.	Libellé	Réalizations cumulées au 1/1/N	Restes à réaliser N-1	Propositions nouvelles	Vote	Montant pour information
<b>DEPENSES</b>			<b>a</b>		<b>b</b>	

RECETTES (répartition) (Pour information)	Restes à réaliser N-1	Recettes de l'exercice
<b>TOTAL RECETTES AFFECTEES</b>	<b>c</b>	<b>d</b> 3 705 000
13 Subventions d'investissement		3 705 000
1321 Etat et établissements nationaux		3 705 000

<b>RESULTAT = (c+d)-(a+b)</b>	
<b>Excédent de financement si positif</b>	3 705 000
<b>Besoin de financement si négatif</b>	

## IV - ANNEXES

IV

## PRESENTATION CROISEE PAR FONCTION - VUE D'ENSEMBLE

A1

Libellé	01 Opérations non ventilables	0 Services généraux administrat° publiques	1 Sécurité et salubrité publiques	2 Enseignement - Formation	3 Culture	4 Sport et jeunesse
---------	-------------------------------------	---	---	-------------------------------------	--------------	---------------------------

## INVESTISSEMENT

## DEPENSES

Dépenses réelles	448 823 947	51 404 292	78 434 933	72 933 485	7 874 000	52 266 800
- Equipements municipaux		51 404 292	78 434 933	72 933 485	7 874 000	52 266 800
- Equip. non municipaux (c/204)						
- Opérations financières	448 823 947					
Dépenses d'ordre	1 024 402					
<b>Total dépenses de l'exercice</b>	<b>449 848 349</b>	<b>51 404 292</b>	<b>78 434 933</b>	<b>72 933 485</b>	<b>7 874 000</b>	<b>52 266 800</b>
RAR N-1 et reports	202 281 720	9 409 944	22 990 734	43 615 845	6 208 357	12 668 966
<b>Total cumulé dépenses d'investissement</b>	<b>652 130 069</b>	<b>60 814 236</b>	<b>101 425 667</b>	<b>116 549 330</b>	<b>14 082 357</b>	<b>64 935 766</b>

## RECETTES

<b>Total recettes de l'exercice</b>	<b>1 026 869 457</b>	<b>13 000 000</b>	<b>699 300</b>	<b>59 420 000</b>		<b>34 448 928</b>
RAR N-1 et reports			60 363 086	614 483		52 023 215
<b>Total cumulé recettes d'investissement</b>	<b>1 026 869 457</b>	<b>13 000 000</b>	<b>61 062 386</b>	<b>60 034 483</b>		<b>86 472 143</b>

## FONCTIONNEMENT

## DEPENSES

<b>Total dépenses de l'exercice</b>	<b>310 081 803</b>	<b>793 831 868</b>	<b>471 004 107</b>	<b>500 161 727</b>	<b>107 105 426</b>	<b>153 670 191</b>
RAR N-1 et reports						
<b>Total cumulé dépenses de fonctionnement</b>	<b>310 081 803</b>	<b>793 831 868</b>	<b>471 004 107</b>	<b>500 161 727</b>	<b>107 105 426</b>	<b>153 670 191</b>

## RECETTES

<b>Total recettes de l'exercice</b>	<b>1 024 402</b>	<b>2 855 103 385</b>	<b>64 040 000</b>		<b>19 300 000</b>	<b>3 990 000</b>
RAR N-1 et reports						
<b>Total cumulé recettes de fonctionnement</b>	<b>1 024 402</b>	<b>2 855 103 385</b>	<b>64 040 000</b>		<b>19 300 000</b>	<b>3 990 000</b>

## IV - ANNEXES

IV

## PRESENTATION CROISEE PAR FONCTION

A1

Libellé	5 Interventions sociales et santé	6 Famille	7 Logement	8 Aménagt et services urbains, environnement	9 Action économique	TOTAL
---------	--	--------------	---------------	---	---------------------------	-------

## INVESTISSEMENT

DEPENSES						
Dépenses réelles	500 000			370 309 884	629 183	1 083 176 524
- Equipements municipaux				214 395 954	629 183	477 938 647
- Equip. non municipaux (c/204)	500 000			71 391 019		71 891 019
- Opérations financières						448 823 947
Dépenses d'ordre						1 024 402
Total dépenses de l'exercice	500 000			370 309 884	629 183	1 084 200 926
RAR N-1 et reports				173 114 084	5 052 828	475 342 478
Total cumulé dépenses d'investissement	500 000			543 423 968	5 682 011	1 559 543 404

RECETTES						
Total recettes de l'exercice				199 298 388		1 333 736 073
RAR N-1 et reports				112 806 547		225 807 331
Total cumulé recettes d'investissement				312 104 935		1 559 543 404

## FONCTIONNEMENT

DEPENSES						
Total dépenses de l'exercice	189 128 579		380 000	753 509 051	35 335 035	3 314 207 787
RAR N-1 et reports						
Total cumulé dépenses de fonctionnement	189 128 579		380 000	753 509 051	35 335 035	3 314 207 787

RECETTES						
Total recettes de l'exercice			24 200 000	339 250 000	7 300 000	3 314 207 787
RAR N-1 et reports						
Total cumulé recettes de fonctionnement			24 200 000	339 250 000	7 300 000	3 314 207 787

## IV - ANNEXES

IV

## PRESENTATION CROISEE PAR FONCTION - VUE D'ENSEMBLE

A1

Art.	Libellé	01 Opérations non ventilables	0 Services généraux administrat <sup>o</sup> publiques	1 Sécurité et salubrité publiques	2 Enseignement - Formation	3 Culture	4 Sport et jeunesse
------	---------	----------------------------------	---	--------------------------------------	-------------------------------	--------------	------------------------

## INVESTISSEMENT

## DEPENSES

Total dépenses investissement		449 848 349	51 404 292	78 434 933	72 933 485	7 874 000	52 266 800
Dépenses réelles		448 823 947	51 404 292	78 434 933	72 933 485	7 874 000	52 266 800
13	Subventions d'investissement	13 123 947					
16	Emprunts et dettes assimilées	417 300 000					
20	Immobilisations incorporelles						
204	Subventions d'équipement versées						
Opérations d'équipement			51 404 292	78 434 933	72 933 485	7 874 000	52 266 800
0100	ACQUISITIONS FONCIERES						
0200	EQUIPEMENTS TOUS SERVICES (AP 3918)		72 846	6 390 000			261 800
0300	AMENAGEMENT PARCS ET DES AIRES DE REPOS (AP 4919)						
0400	AMENAGEMENT CONSEIL DE QUARTIERS (AP 4018)						
0500	MATERIELS DE TRANSPORT (AP 4818)						
0600	RETELEMENTS ROUTIERS (AP 4118)						
0700	EXTENSION RESEAUX ELECTRIQUES						
0800	AMENAGEMENTS BATIMENTS COMMUNAUX (AP 4218)		1 812 750	23 445 000	3 900 000		
0900	INFORMATIQUE/BUREAUTIQUE TS SERVICES (AP 4518)		18 430 079	323 000		874 000	
1000	AMENAGEMENTS ET EQUIPEMENTS SCOLAIRES (AP			395 000	21 880 000		
10517	PROJET SOCIOCULTUREL STL CA 2017/2021 (AP 2617)						26 500 000
1100	AMENAGEMENTS ET EQUIPEMENTS CULTURELS (AP					7 000 000	
1200	AMENAGEMENTS ET EQUIPEMENTS SPORTIFS (AP						25 505 000
12418	AGRANDISSEMENT DU CIMETIERE DE PLUM (AP 3418)						
12618	POLE SECURITE - CASERNE DES POMPIERS (AP 3618)			2 500 000			
13020	AMENAGEMENT VALLEE DE LA COULEE						
13120	PHOTOVOLTAIQUE CA 2017/2021 (AP 5220)		30 042 617		2 524 485		
13421	AMENAGEMENTS ILOT BAILLY						
13821	PLAN DE TRANSITION ENERGETIQUE						
13921	CONFORT THERMIQUE DANS LES ECOLES (AP 5921)		371 000		44 629 000		
1400	AMENAGEMENTS D'ACCESSIBILITE POUR PMR						
14224	PARCOURS DU CŒUR CA 2024/2027 (AP 6724)						
14324	PROMENADE PIETONNE BOULARI CA 2024/2027 (AP 6824)						
14424	DARSE DU VALLON-DORE CA 2024/2027 (AP 7024)						
1600	AMENAGEMENTS DES CIMETIERES						
1700	AMENAGEMENTS DE VOIRIE (AP 4418)						
1800	COMMUNICATION		675 000				
2200	ALEAS METEOROLOGIQUES ET CLIMATIQUES (AP 6222)						
6811	AMENAGEMENT MONT GOUMBA (AP 1411)						
8513	VIDEO PROTECTION (AP 2113)			45 381 933			
Opérations pour compte de tiers		18 400 000					
4541	Travaux effectués d'office pour le compte de tiers	18 400 000					
Dépenses d'ordre		1 024 402					

## IV - ANNEXES

IV

## PRESENTATION CROISEE PAR FONCTION - VUE D'ENSEMBLE

A1

Art.	Libellé	01 Opérations non ventilables	0 Services généraux administrat <sup>o</sup> publiques	1 Sécurité et salubrité publiques	2 Enseignement - Formation	3 Culture	4 Sport et jeunesse
040	Opérations d'ordre de transfert entre sections	1 024 402					
<b>RECETTES</b>							
<b>Total recettes investissement</b>		1 026 869 457	13 000 000	699 300	59 420 000		34 448 928
Recettes réelles		727 137 654	13 000 000	699 300	59 420 000		34 448 928
024	Produit de cession des immobilisations	14 335 000					
10	Dotations, fonds divers et réserves	389 802 654					
13	Subventions d'investissement			699 300	59 420 000		34 448 928
16	Emprunts et dettes assimilées	323 000 000					
27	Autres immobilisations financières		13 000 000				
Opérations pour compte de tiers							
4542	Travaux effectués d'office pour le compte de tiers						
Recettes d'ordre		299 731 803					
021	Virement de la section d'exploitation	69 731 803					
040	Opérations d'ordre de transfert entre sections	230 000 000					

## FONCTIONNEMENT

<b>DEPENSES</b>							
<b>Total dépenses fonctionnement</b>		310 081 803	793 831 868	471 004 107	500 161 727	107 105 426	153 670 191
Dépenses réelles		10 350 000	793 831 868	471 004 107	500 161 727	107 105 426	153 670 191
011	Charges à caractère général	9 350 000	150 822 745	74 790 775	52 075 487	39 065 487	65 134 092
012	Charges de personnel et frais assimilés		447 818 467	390 733 332	266 045 928	63 929 939	73 345 619
014	Atténuations de produits		35 684 968				
022	Dépenses imprévues	1 000 000					
65	Autres charges de gestion courante		58 266 480	4 900 000	179 470 000	3 110 000	8 000 000
66	Charges financières		89 600 000				
67	Charges exceptionnelles		11 639 208	580 000	2 570 312	1 000 000	7 190 480
Dépenses d'ordre		299 731 803					
023	Virement à la section d'investissement	69 731 803					
042	Opérations d'ordre de transfert entre sections	230 000 000					
<b>RECETTES</b>							
<b>Total recettes fonctionnement</b>		1 024 402	2 855 103 385	64 040 000		19 300 000	3 990 000
Recettes réelles			2 855 103 385	64 040 000		19 300 000	3 990 000
70	Produits des services, du domaine et ventes divers		54 490 843			15 300 000	3 990 000
73	Impôts et taxes		806 552 000				
74	Subventions d'exploitation		1 987 450 542	35 000 000		1 500 000	
75	Autres produits de gestion courante		3 600 000	29 040 000		2 500 000	
76	Produits financiers		2 500 000				
77	Produits exceptionnels		510 000				
Recettes d'ordre		1 024 402					
042	Opérations d'ordre de transfert entre sections	1 024 402					

<b>IV-ANNEXES</b>	<b>IV</b>
<b>PRESENTATION CROISEE PAR FONCTION - VUE D'ENSEMBLE</b>	<b>A.1</b>

Art.	Libellé	5 Interventions sociales et santé	6 Famille	7 Logement	8 Aménagt et services urbains, environnement	9 Action économique	TOTAL
------	---------	---	--------------	---------------	---	------------------------	-------

### INVESTISSEMENT

DEPENSES							
<b>Total dépenses investissement</b>		500 000			370 309 884	629 183	1 084 200 926
Dépenses réelles		500 000			370 309 884	629 183	1 083 176 524
13	Subventions d'investissement						13 123 947
16	Emprunts et dettes assimilées						417 300 000
20	Immobilisations incorporelles				9 500 000		9 500 000
204	Subventions d'équipement versées	500 000			71 391 019		71 891 019
Opérations d'équipement					204 895 954	629 183	468 438 647
0100	ACQUISITIONS FONCIERES				4 029 294		4 029 294
0200	EQUIPEMENTS TOUS SERVICES (AP 3918)				2 243 164	541 183	9 508 993
0300	AMENAGEMENT PARCS ET DES AIRES DE REPOS (AP 4919)				7 171 150		7 171 150
0400	AMENAGEMENT CONSEIL DE QUARTIERS (AP 4018)				2 070 156		2 070 156
0500	MATERIELS DE TRANSPORT (AP 4818)						
0600	RETELEMENTS ROUTIERS (AP 4118)				38 000 000		38 000 000
0700	EXTENSION RESEAUX ELECTRIQUES				4 000 000		4 000 000
0800	AMENAGEMENTS BATIMENTS COMMUNAUX (AP 4218)				20 171 030		49 328 780
0900	INFORMATIQUE/BUREAUTIQUE TS SERVICES (AP 4518)				575 000		20 202 079
1000	AMENAGEMENTS ET EQUIPEMENTS SCOLAIRES (AP						22 275 000
10517	PROJET SOCIOCULTUREL STL CA 2017/2021 (AP 2617)				- 28 050 000		- 1 550 000
1100	AMENAGEMENTS ET EQUIPEMENTS CULTURELS (AP						7 000 000
1200	AMENAGEMENTS ET EQUIPEMENTS SPORTIFS (AP						25 505 000
12418	AGRANDISSEMENT DU CIMETIERE DE PLUM (AP 3418)				7 000 000		7 000 000
12618	POLE SECURITE - CASERNE DES POMPIERS (AP 3618)						2 500 000
13020	AMENAGEMENT VALLEE DE LA COULEE				10 000 000		10 000 000
13120	PHOTOVOLTAIQUE CA 2017/2021 (AP 5220)						32 567 102
13421	AMENAGEMENTS ILOT BAILLY				2 500 000	88 000	2 588 000
13821	PLAN DE TRANSITION ENERGETIQUE				6 000 000		6 000 000
13921	CONFORT THERMIQUE DANS LES ECOLES (AP 5921)						45 000 000
1400	AMENAGEMENTS D'ACCESSIBILITE POUR PMR				2 000 000		2 000 000
14224	PARCOURS DU CŒUR CA 2024/2027 (AP 6724)				493 960		493 960
14324	PROMENADE PIETONNE BOULARI CA 2024/2027 (AP 6824)				392 200		392 200
14424	DARSE DU VALLON-DORE CA 2024/2027 (AP 7024)				2 500 000		2 500 000
1600	AMENAGEMENTS DES CIMETIERES				150 000		150 000
1700	AMENAGEMENTS DE VOIRIE (AP 4418)				102 200 000		102 200 000
1800	COMMUNICATION				- 1 300 000		- 625 000
2200	ALEAS METEOROLOGIQUES ET CLIMATIQUES (AP 6222)				22 500 000		22 500 000
6811	AMENAGEMENT MONT GOUMBA (AP 1411)				250 000		250 000
8513	VIDEO PROTECTION (AP 2113)						45 381 933
Opérations pour compte de tiers					84 522 911		102 922 911
4541	Travaux effectués d'office pour le compte de tiers				84 522 911		102 922 911
Dépenses d'ordre							1 024 402

## IV-ANNEXES

IV

## PRESENTATION CROISEE PAR FONCTION - VUE D'ENSEMBLE

A.1

Art.	Libellé	5 Interventions sociales et santé	6 Famille	7 Logement	8 Aménagt et services urbains, environnement	9 Action économique	TOTAL
040	Opérations d'ordre de transfert entre sections						1 024 402
<b>RECETTES</b>							
<b>Total recettes investissement</b>					199 298 388		1 333 736 073
Recettes réelles					199 298 388		1 034 004 270
024	Produit de cession des immobilisations						14 335 000
10	Dotations, fonds divers et réserves						389 802 654
13	Subventions d'investissement				96 375 477		190 943 705
16	Emprunts et dettes assimilées						323 000 000
27	Autres immobilisations financières						13 000 000
Opérations pour compte de tiers					102 922 911		102 922 911
4542	Travaux effectués d'office pour le compte de tiers				102 922 911		102 922 911
Recettes d'ordre							299 731 803
021	Virement de la section d'exploitation						69 731 803
040	Opérations d'ordre de transfert entre sections						230 000 000

## FONCTIONNEMENT

<b>DEPENSES</b>							
<b>Total dépenses fonctionnement</b>		189 128 579		380 000	753 509 051	35 335 035	3 314 207 787
Dépenses réelles		189 128 579		380 000	753 509 051	35 335 035	3 014 475 984
011	Charges à caractère général	16 120 000		380 000	343 518 305	28 540 035	779 796 926
012	Charges de personnel et frais assimilés	44 208 579			257 052 134		1 543 133 998
014	Atténuations de produits						35 684 968
022	Dépenses imprévues						1 000 000
65	Autres charges de gestion courante	128 800 000			139 255 580	6 795 000	528 597 060
66	Charges financières						89 600 000
67	Charges exceptionnelles				13 683 032		36 663 032
Dépenses d'ordre							299 731 803
023	Virement à la section d'investissement						69 731 803
042	Opérations d'ordre de transfert entre sections						230 000 000
<b>RECETTES</b>							
<b>Total recettes fonctionnement</b>				24 200 000	339 250 000	7 300 000	3 314 207 787
Recettes réelles				24 200 000	339 250 000	7 300 000	3 313 183 385
70	Produits des services, du domaine et ventes divers				7 750 000		81 530 843
73	Impôts et taxes				210 000 000		1 016 552 000
74	Subventions d'exploitation						2 023 950 542
75	Autres produits de gestion courante			24 200 000	121 500 000	7 300 000	188 140 000
76	Produits financiers						2 500 000
77	Produits exceptionnels						510 000
Recettes d'ordre							1 024 402
042	Opérations d'ordre de transfert entre sections						1 024 402



## IV - ANNEXES

IV

ELEMENTS DU BILAN  
PRESENTATION CROISEE PAR FONCTION - DETAIL FONCTIONNEMENT

A.1.1

## FONCTION 0 - Services généraux des administrations publiques lo

Chap.	Libellé	01 Opérations non ventilables	02 Administration générale	03 Justice	04 Relations internationales	TOTAL
<b>DEPENSES</b>		310 081 803	793 831 868			1 103 913 671
Dépenses de l'exercice		310 081 803	793 831 868			1 103 913 671
011	Charges à caractère général	9 350 000	150 822 745			160 172 745
012	Charges de personnel et frais assimilés		447 818 467			447 818 467
014	Atténuations de produits		35 684 968			35 684 968
022	Dépenses imprévues	1 000 000				1 000 000
023	Virement à la section d'investissement	69 731 803				69 731 803
042	Opérations d'ordre de transfert entre sections	230 000 000				230 000 000
65	Autres charges de gestion courante		58 266 480			58 266 480
66	Charges financières		89 600 000			89 600 000
67	Charges exceptionnelles		11 639 208			11 639 208
Restes à réaliser - reports						
<b>RECETTES</b>		1 024 402	2 855 103 385			2 856 127 787
Recettes de l'exercice		1 024 402	2 855 103 385			2 856 127 787
042	Opérations d'ordre de transfert entre sections	1 024 402				1 024 402
70	Produits des services, du domaine et ventes divers		54 490 843			54 490 843
73	Impôts et taxes		806 552 000			806 552 000
74	Subventions d'exploitation		1 987 450 542			1 987 450 542
75	Autres produits de gestion courante		3 600 000			3 600 000
76	Produits financiers		2 500 000			2 500 000
77	Produits exceptionnels		510 000			510 000
Restes à réaliser - reports						
<b>SOLDE</b>		- 309 057 401	2 061 271 517			1 752 214 116

## IV - ANNEXES

IV

ELEMENTS DU BILAN  
PRESENTATION CROISEE PAR FONCTION - DETAIL FONCTIONNEMENT

A.1.1

Chap.	Libellé	020 Administration générale de la collectivité	021 Assemblée locale	022 Administration générale de l'État	023 Information, communication, publicité	024 Fêtes et cérémonies
<b>DEPENSES</b>		697 327 071	42 467 828	41 706 969		12 000 000
Dépenses de l'exercice		697 327 071	42 467 828	41 706 969		12 000 000
011	Charges à caractère général	138 492 745				12 000 000
012	Charges de personnel et frais assimilés	406 111 498		41 706 969		
014	Atténuations de produits	35 684 968				
65	Autres charges de gestion courante	15 798 652	42 467 828			
66	Charges financières	89 600 000				
67	Charges exceptionnelles	11 639 208				
Restes à réaliser - reports						
<b>RECETTES</b>		2 846 883 385			6 520 000	
Recettes de l'exercice		2 846 883 385			6 520 000	
70	Produits des services, du domaine et ventes divers	46 270 843			6 520 000	
73	Impôts et taxes	806 552 000				
74	Subventions d'exploitation	1 987 450 542				
75	Autres produits de gestion courante	3 600 000				
76	Produits financiers	2 500 000				
77	Produits exceptionnels	510 000				
Restes à réaliser - reports						
<b>SOLDE</b>		2 149 556 314	- 42 467 828	- 41 706 969	6 520 000	- 12 000 000

## IV - ANNEXES

IV

ELEMENTS DU BILAN  
PRESENTATION CROISEE PAR FONCTION - DETAIL FONCTIONNEMENT

A.1.1

Chap.	Libellé	025 Aides aux associations (non classées ailleurs)	026 Cimetières et pompes funèbres	041	048 Autres actions de coopération décentralisée
<b>DEPENSES</b>			330 000		
Dépenses de l'exercice			330 000		
011	Charges à caractère général		330 000		
012	Charges de personnel et frais assimilés				
014	Atténuations de produits				
65	Autres charges de gestion courante				
66	Charges financières				
67	Charges exceptionnelles				
Restes à réaliser - reports					
<b>RECETTES</b>			1 700 000		
Recettes de l'exercice			1 700 000		
70	Produits des services, du domaine et ventes divers		1 700 000		
73	Impôts et taxes				
74	Subventions d'exploitation				
75	Autres produits de gestion courante				
76	Produits financiers				
77	Produits exceptionnels				
Restes à réaliser - reports					
<b>SOLDE</b>			1 370 000		

## IV - ANNEXES

IV

ELEMENTS DU BILAN  
PRESENTATION CROISEE PAR FONCTION - DETAIL FONCTIONNEMENT

A.1.1

## FONCTION 1 - Sécurité et salubrité publiques

Chap.	Libellé	11 Sécurité intérieure	12 Hygiène et salubrité publique	TOTAL
<b>DEPENSES</b>		449 479 818	21 524 289	471 004 107
Dépenses de l'exercice		449 479 818	21 524 289	471 004 107
011	Charges à caractère général	72 840 775	1 950 000	74 790 775
012	Charges de personnel et frais assimilés	371 159 043	19 574 289	390 733 332
65	Autres charges de gestion courante	4 900 000		4 900 000
67	Charges exceptionnelles	580 000		580 000
Restes à réaliser - reports				
<b>RECETTES</b>		64 040 000		64 040 000
Recettes de l'exercice		64 040 000		64 040 000
74	Subventions d'exploitation	35 000 000		35 000 000
75	Autres produits de gestion courante	29 040 000		29 040 000
Restes à réaliser - reports				
<b>SOLDE</b>		- 385 439 818	- 21 524 289	- 406 964 107

## IV - ANNEXES

IV

ELEMENTS DU BILAN  
PRESENTATION CROISEE PAR FONCTION - DETAIL FONCTIONNEMENT

A.1.1

Chap.	Libellé	110 Services communs	111 Police nationale	112 Police municipale	113 Pompiers, incendies et secours	114 Autres services de protection civile
<b>DEPENSES</b>		34 638 431		234 353 556	175 287 831	5 200 000
Dépenses de l'exercice		34 638 431		234 353 556	175 287 831	5 200 000
011	Charges à caractère général	8 305 213		21 452 060	37 883 502	5 200 000
012	Charges de personnel et frais assimilés	20 853 218		212 901 496	137 404 329	
65	Autres charges de gestion courante	4 900 000				
67	Charges exceptionnelles	580 000				
Restes à réaliser - reports						
<b>RECETTES</b>		29 040 000		35 000 000		
Recettes de l'exercice		29 040 000		35 000 000		
74	Subventions d'exploitation			35 000 000		
75	Autres produits de gestion courante	29 040 000				
Restes à réaliser - reports						
<b>SOLDE</b>		- 5 598 431		- 199 353 556	- 175 287 831	- 5 200 000

**IV - ANNEXES****IV****ELEMENTS DU BILAN  
PRESENTATION CROISEE PAR FONCTION - DETAIL FONCTIONNEMENT****A.1.1****FONCTION 2 - Enseignement - formation**

<b>Chap.</b>	<b>Libellé</b>	<b>20 Services communs</b>	<b>21 Enseignement du premier degré</b>	<b>22 Enseignement du deuxième degré</b>	<b>23 Enseignement supérieur</b>
<b>DEPENSES</b>		188 626 199	309 195 528		
<b>Dépenses de l'exercice</b>		188 626 199	309 195 528		
<b>011</b>	<b>Charges à caractère général</b>	6 585 887	43 149 600		
<b>012</b>	<b>Charges de personnel et frais assimilés</b>		266 045 928		
<b>65</b>	<b>Autres charges de gestion courante</b>	179 470 000			
<b>67</b>	<b>Charges exceptionnelles</b>	2 570 312			
<b>Restes à réaliser - reports</b>					
<b>SOLDE</b>		- 188 626 199	- 309 195 528		

**IV - ANNEXES****IV****ELEMENTS DU BILAN  
PRESENTATION CROISEE PAR FONCTION - DETAIL FONCTIONNEMENT****A.1.1****FONCTION 2 - Enseignement - formation**

<b>Chap.</b>	<b>Libellé</b>	<b>24 Formation continue</b>	<b>25 Services annexes de l'enseignement</b>	<b>Total</b>
	<b>DEPENSES</b>		2 340 000	500 161 727
	Dépenses de l'exercice		2 340 000	500 161 727
<b>011</b>	Charges à caractère général		2 340 000	52 075 487
<b>012</b>	Charges de personnel et frais assimilés			266 045 928
<b>65</b>	Autres charges de gestion courante			179 470 000
<b>67</b>	Charges exceptionnelles			2 570 312
	Restes à réaliser - reports			
	<b>SOLDE</b>		- 2 340 000	- 500 161 727

**IV - ANNEXES****IV****ELEMENTS DU BILAN  
PRESENTATION CROISEE PAR FONCTION - DETAIL FONCTIONNEMENT****A.1.1**

<b>Chap.</b>	<b>Libellé</b>	<b>211 Écoles maternelles</b>	<b>212 Écoles primaires</b>	<b>213 Classes regroupées</b>
	<b>DEPENSES</b>	80 023 224	211 840 404	17 331 900
	<b>Dépenses de l'exercice</b>	80 023 224	211 840 404	17 331 900
<b>011</b>	<b>Charges à caractère général</b>	12 490 900	13 326 800	17 331 900
<b>012</b>	<b>Charges de personnel et frais assimilés</b>	67 532 324	198 513 604	
	<b>Restes à réaliser - reports</b>			
	<b>SOLDE</b>	-80 023 224	-211 840 404	-17 331 900



**IV - ANNEXES****IV****ELEMENTS DU BILAN  
PRESENTATION CROISEE PAR FONCTION - DETAIL FONCTIONNEMENT****A.1.1**

Chap.	Libellé	251 Hébergement et restauration scolaire	252 Transports scolaires	253 Sport scolaire	254 Médecine scolaire	255 Classes de découverte et autres serv. ann.de l'ens
	<b>DEPENSES</b>	2 340 000				
	Dépenses de l'exercice	2 340 000				
011	Charges à caractère général	2 340 000				
012	Charges de personnel et frais assimilés					
	Restes à réaliser - reports					
	<b>SOLDE</b>	- 2 340 000				

## IV - ANNEXES

IV

ELEMENTS DU BILAN  
PRESENTATION CROISEE PAR FONCTION - DETAIL FONCTIONNEMENT

A.1.1

## FONCTION 3 - Culture

Chap.	Libellé	30 Services communs	31 Expression artistique	32 Conservation et diffusion des patrimoines	33 Action culturelle	TOTAL
<b>DEPENSES</b>		29 692 933	24 481 242	31 036 005	21 895 246	107 105 426
Dépenses de l'exercice		29 692 933	24 481 242	31 036 005	21 895 246	107 105 426
011	Charges à caractère général	17 845 241	200 000	1 625 000	19 395 246	39 065 487
012	Charges de personnel et frais assimilés	10 237 692	24 281 242	29 411 005		63 929 939
65	Autres charges de gestion courante	610 000			2 500 000	3 110 000
67	Charges exceptionnelles	1 000 000				1 000 000
Restes à réaliser - reports						
<b>RECETTES</b>		15 300 000	2 500 000		1 500 000	19 300 000
Recettes de l'exercice		15 300 000	2 500 000		1 500 000	19 300 000
70	Produits des services, du domaine et ventes divers	15 300 000				15 300 000
74	Subventions d'exploitation				1 500 000	1 500 000
75	Autres produits de gestion courante		2 500 000			2 500 000
Restes à réaliser - reports						
<b>SOLDE</b>		- 14 392 933	- 21 981 242	- 31 036 005	- 20 395 246	- 87 805 426

## IV - ANNEXES

IV

ELEMENTS DU BILAN  
PRESENTATION CROISEE PAR FONCTION - DETAIL FONCTIONNEMENT

A.1.1

Chap.	Libellé	311 Expression musicale, lyrique et chorégraphique	312 Arts plastiques et autres activités artistiques	313 Théâtres	314 Cinémas et autres salles de spectacles
<b>DEPENSES</b>					24 481 242
Dépenses de l'exercice					24 481 242
011	Charges à caractère général				200 000
012	Charges de personnel et frais assimilés				24 281 242
Restes à réaliser - reports					
<b>RECETTES</b>					2 500 000
Recettes de l'exercice					2 500 000
75	Autres produits de gestion courante				2 500 000
Restes à réaliser - reports					
<b>SOLDE</b>					- 21 981 242

**IV - ANNEXES****IV****ELEMENTS DU BILAN  
PRESENTATION CROISEE PAR FONCTION - DETAIL FONCTIONNEMENT****A.1.1**

Chap.	Libellé	321 Bibliothèques et médiathèques	322 Musées	323 Archives	324 Entretien du patrimoine culturel
<b>DEPENSES</b>		31 036 005			
Dépenses de l'exercice		31 036 005			
011	Charges à caractère général	1 625 000			
012	Charges de personnel et frais assimilés	29 411 005			
Restes à réaliser - reports					
<b>RECETTES</b>					
Recettes de l'exercice					
75	Autres produits de gestion courante				
Restes à réaliser - reports					
<b>SOLDE</b>		- 31 036 005			

## IV - ANNEXES

IV

ELEMENTS DU BILAN  
PRESENTATION CROISEE PAR FONCTION - DETAIL FONCTIONNEMENT

A.1.1

## FONCTION 4 - Sport et jeunesse

Chap.	Libellé	40 Services communs	41 Sports	42 Jeunesse	TOTAL
<b>DEPENSES</b>		71 145 990	76 333 721	6 190 480	153 670 191
Dépenses de l'exercice		71 145 990	76 333 721	6 190 480	153 670 191
011	Charges à caractère général	55 743 002	9 391 090		65 134 092
012	Charges de personnel et frais assimilés	6 402 988	66 942 631		73 345 619
65	Autres charges de gestion courante	8 000 000			8 000 000
67	Charges exceptionnelles	1 000 000		6 190 480	7 190 480
Restes à réaliser - reports					
<b>RECETTES</b>		1 000 000		2 990 000	3 990 000
Recettes de l'exercice		1 000 000		2 990 000	3 990 000
70	Produits des services, du domaine et ventes divers	1 000 000		2 990 000	3 990 000
Restes à réaliser - reports					
<b>SOLDE</b>		- 70 145 990	- 76 333 721	- 3 200 480	- 149 680 191

## IV - ANNEXES

IV

ELEMENTS DU BILAN  
PRESENTATION CROISEE PAR FONCTION - DETAIL FONCTIONNEMENT

A.1.1

Chap.	Libellé	411 Salles de sport, gymnases	412 Stades	413 Piscines	414 Autres équipements sportifs ou de loisir	415 Manifestations sportives
<b>DEPENSES</b>		600 000	430 000	29 010 379	46 293 342	
Dépenses de l'exercice		600 000	430 000	29 010 379	46 293 342	
011	Charges à caractère général	600 000	430 000	7 681 090	680 000	
012	Charges de personnel et frais assimilés			21 329 289	45 613 342	
67	Charges exceptionnelles					
Restes à réaliser - reports						
<b>RECETTES</b>						
Recettes de l'exercice						
70	Produits des services, du domaine et ventes divers					
Restes à réaliser - reports						
<b>SOLDE</b>		- 600 000	- 430 000	- 29 010 379	- 46 293 342	

**IV - ANNEXES****IV****ELEMENTS DU BILAN  
PRESENTATION CROISEE PAR FONCTION - DETAIL FONCTIONNEMENT****A.1.1**

Chap.	Libellé	421 Centres de loisirs	422 Autres activités pour les jeunes	423 Colonies de vacances
<b>DEPENSES</b>			6 190 480	
Dépenses de l'exercice			6 190 480	
011	Charges à caractère général			
012	Charges de personnel et frais assimilés			
67	Charges exceptionnelles		6 190 480	
Restes à réaliser - reports				
<b>RECETTES</b>		2 990 000		
Recettes de l'exercice		2 990 000		
70	Produits des services, du domaine et ventes divers	2 990 000		
Restes à réaliser - reports				
<b>SOLDE</b>		2 990 000	- 6 190 480	

**IV - ANNEXES****IV****ELEMENTS DU BILAN  
PRESENTATION CROISEE PAR FONCTION - DETAIL FONCTIONNEMENT****A.1.1****FONCTION 5 - Interventions sociales et santé**

<b>Chap.</b>	<b>Libellé</b>	<b>51 Santé</b>	<b>52 Interventions sociales</b>	<b>TOTAL</b>
	<b>DEPENSES</b>	20 000	189 108 579	189 128 579
	Dépenses de l'exercice	20 000	189 108 579	189 128 579
<b>011</b>	Charges à caractère général	20 000	16 100 000	16 120 000
<b>012</b>	Charges de personnel et frais assimilés		44 208 579	44 208 579
<b>65</b>	Autres charges de gestion courante		128 800 000	128 800 000
	Restes à réaliser - reports			
	<b>SOLDE</b>	- 20 000	- 189 108 579	- 189 128 579



**IV - ANNEXES****IV****ELEMENTS DU BILAN  
PRESENTATION CROISEE PAR FONCTION - DETAIL FONCTIONNEMENT****A.1.1**

<b>Chap.</b>	<b>Libellé</b>	<b>510 Services communs</b>	<b>511 Dispensaires et autres établissements</b>	<b>512 Actions de prévention sanitaire</b>
	<b>DEPENSES</b>	20 000		
	<b>Dépenses de l'exercice</b>	20 000		
<b>011</b>	<b>Charges à caractère général</b>	20 000		
<b>012</b>	<b>Charges de personnel et frais assimilés</b>			
<b>65</b>	<b>Autres charges de gestion courante</b>			
	<b>Restes à réaliser - reports</b>			
	<b>SOLDE</b>	- 20 000		

## IV - ANNEXES

IV

ELEMENTS DU BILAN  
PRESENTATION CROISEE PAR FONCTION - DETAIL FONCTIONNEMENT

A.1.1

Chap.	Libellé	520 Services communs	521 Services à caractère social pour handicapés et	522 Actions en faveur de l'enfance et de l'adolescence	523 Actions en faveur des personnes en difficulté	524 Autres services
<b>DEPENSES</b>		175 358 579		5 000 000	8 750 000	
Dépenses de l'exercice		175 358 579		5 000 000	8 750 000	
011	Charges à caractère général	2 800 000		5 000 000	8 300 000	
012	Charges de personnel et frais assimilés	44 208 579				
65	Autres charges de gestion courante	128 350 000			450 000	
Restes à réaliser - reports						
<b>SOLDE</b>		- 175 358 579		- 5 000 000	- 8 750 000	

**IV - ANNEXES****IV****ELEMENTS DU BILAN  
PRESENTATION CROISEE PAR FONCTION - DETAIL FONCTIONNEMENT****A.1.1****FONCTION 7 - Logement**

<b>Chap.</b>	<b>Libellé</b>	<b>70 Services communs</b>	<b>71 Parc privé de la ville</b>	<b>72 Aide au secteur locatif</b>	<b>73 Aide à l'accèsion à la propriété</b>	<b>TOTAL</b>
	<b>DEPENSES</b>		380 000			380 000
	Dépenses de l'exercice		380 000			380 000
<b>011</b>	Charges à caractère général		380 000			380 000
	Restes à réaliser - reports					
	<b>RECETTES</b>		24 200 000			24 200 000
	Recettes de l'exercice		24 200 000			24 200 000
<b>75</b>	Autres produits de gestion courante		24 200 000			24 200 000
	Restes à réaliser - reports					
	<b>SOLDE</b>		23 820 000			23 820 000

## IV - ANNEXES

IV

ELEMENTS DU BILAN  
PRESENTATION CROISEE PAR FONCTION - DETAIL FONCTIONNEMENT

A.1.1

## FONCTION 8 - Aménagement et services urbains, environnement

Chap.	Libellé	81 Services urbains	82 Aménagement urbain	83 Environnement	TOTAL
<b>DEPENSES</b>		251 715 296	487 777 039	14 016 716	753 509 051
Dépenses de l'exercice		251 715 296	487 777 039	14 016 716	753 509 051
011	Charges à caractère général	30 120 000	307 598 305	5 800 000	343 518 305
012	Charges de personnel et frais assimilés	95 886 684	154 698 734	6 466 716	257 052 134
65	Autres charges de gestion courante	107 025 580	30 480 000	1 750 000	139 255 580
67	Charges exceptionnelles	18 683 032	- 5 000 000		13 683 032
Restes à réaliser - reports					
<b>RECETTES</b>		301 500 000	37 750 000		339 250 000
Recettes de l'exercice		301 500 000	37 750 000		339 250 000
70	Produits des services, du domaine et ventes divers		7 750 000		7 750 000
73	Impôts et taxes	180 000 000	30 000 000		210 000 000
75	Autres produits de gestion courante	121 500 000			121 500 000
Restes à réaliser - reports					
<b>SOLDE</b>		49 784 704	- 450 027 039	- 14 016 716	- 414 259 051

## IV - ANNEXES

IV

ELEMENTS DU BILAN  
PRESENTATION CROISEE PAR FONCTION - DETAIL FONCTIONNEMENT

A.1.1

Chap.	Libellé	810 Services communs	811 Eau et assainissement	812 Collecte et traitement des ordures ménagères	813 Propreté urbaine
<b>DEPENSES</b>		203 072 264	160 000	18 683 032	
Dépenses de l'exercice		203 072 264	160 000	18 683 032	
011	Charges à caractère général	160 000	160 000		
012	Charges de personnel et frais assimilés	95 886 684			
65	Autres charges de gestion courante	107 025 580			
67	Charges exceptionnelles			18 683 032	
Restes à réaliser - reports					
<b>RECETTES</b>					
Recettes de l'exercice					
73	Impôts et taxes				
75	Autres produits de gestion courante				
Restes à réaliser - reports					
<b>SOLDE</b>		- 203 072 264	- 160 000	- 18 683 032	

**IV - ANNEXES****IV****ELEMENTS DU BILAN  
PRESENTATION CROISEE PAR FONCTION - DETAIL FONCTIONNEMENT****A.1.1**

Chap.	Libellé	814 Éclairage public	815 Transports urbains	816 Autres réseaux et services divers
<b>DEPENSES</b>		29 800 000		
Dépenses de l'exercice		29 800 000		
011	Charges à caractère général	29 800 000		
012	Charges de personnel et frais assimilés			
65	Autres charges de gestion courante			
67	Charges exceptionnelles			
Restes à réaliser - reports				
<b>RECETTES</b>		95 000 000		206 500 000
Recettes de l'exercice		95 000 000		206 500 000
73	Impôts et taxes			180 000 000
75	Autres produits de gestion courante	95 000 000		26 500 000
Restes à réaliser - reports				
<b>SOLDE</b>		65 200 000		206 500 000

## IV - ANNEXES

IV

ELEMENTS DU BILAN  
PRESENTATION CROISEE PAR FONCTION - DETAIL FONCTIONNEMENT

A.1.1

Chap.	Libellé	820 Services communs	821 Équipements de voirie	822 Voirie communale et routes	823 Espaces verts urbains	824 Autres opérations d'aménagement urbain
<b>DEPENSES</b>		131 409 705		169 416 520	191 450 814	- 4 500 000
Dépenses de l'exercice		131 409 705		169 416 520	191 450 814	- 4 500 000
011	Charges à caractère général	100 929 705		68 989 600	137 179 000	500 000
012	Charges de personnel et frais assimilés			100 426 920	54 271 814	
65	Autres charges de gestion courante	30 480 000				
67	Charges exceptionnelles					- 5 000 000
Restes à réaliser - reports						
<b>RECETTES</b>		37 750 000				
Recettes de l'exercice		37 750 000				
70	Produits des services, du domaine et ventes divers	7 750 000				
73	Impôts et taxes	30 000 000				
Restes à réaliser - reports						
<b>SOLDE</b>		- 93 659 705		- 169 416 520	- 191 450 814	4 500 000

## IV - ANNEXES

IV

ELEMENTS DU BILAN  
PRESENTATION CROISEE PAR FONCTION - DETAIL FONCTIONNEMENT

A.1.1

Chap.	Libellé	830 Services communs	831 Aménagement des eaux	832 Actions spécifiques de lutte contre la pollution	833 Préservation du milieu naturel
<b>DEPENSES</b>		7 266 716	5 000 000		1 750 000
Dépenses de l'exercice		7 266 716	5 000 000		1 750 000
011	Charges à caractère général	800 000	5 000 000		
012	Charges de personnel et frais assimilés	6 466 716			
65	Autres charges de gestion courante				1 750 000
67	Charges exceptionnelles				
Restes à réaliser - reports					
<b>RECETTES</b>					
Recettes de l'exercice					
70	Produits des services, du domaine et ventes divers				
73	Impôts et taxes				
Restes à réaliser - reports					
<b>SOLDE</b>		- 7 266 716	- 5 000 000		- 1 750 000



## IV - ANNEXES

IV

ELEMENTS DU BILAN  
PRESENTATION CROISEE PAR FONCTION - DETAIL FONCTIONNEMENT

A.1.1

## FONCTION 9 - Action économique

Chap.	Libellé	90 Interventions économiques	91 Foire et marchés	92 Aides à l'agriculture et aux industries agro-alime	93 Aides à l'énergie, aux industries manufacturières
<b>DEPENSES</b>		3 560 000	16 104 800		
Dépenses de l'exercice		3 560 000	16 104 800		
011	Charges à caractère général	3 560 000	16 009 800		
65	Autres charges de gestion courante		95 000		
Restes à réaliser - reports					
<b>RECETTES</b>			7 300 000		
Recettes de l'exercice			7 300 000		
75	Autres produits de gestion courante		7 300 000		
Restes à réaliser - reports					
<b>SOLDE</b>		- 3 560 000	- 8 804 800		

## IV - ANNEXES

IV

ELEMENTS DU BILAN  
PRESENTATION CROISEE PAR FONCTION - DETAIL FONCTIONNEMENT

A.1.1

## FONCTION 9 - Action économique

Chap.	Libellé	94 Aides au commerce et aux services marchands	95 Aides au tourisme	96 Aides aux services publics	TOTAL
	<b>DEPENSES</b>	100 000	6 600 000	8 970 235	35 335 035
	Dépenses de l'exercice	100 000	6 600 000	8 970 235	35 335 035
011	Charges à caractère général			8 970 235	28 540 035
65	Autres charges de gestion courante	100 000	6 600 000		6 795 000
	Restes à réaliser - reports				
	<b>RECETTES</b>				7 300 000
	Recettes de l'exercice				7 300 000
75	Autres produits de gestion courante				7 300 000
	Restes à réaliser - reports				
	<b>SOLDE</b>	-100 000	-6 600 000	-8 970 235	-28 035 035

## IV - ANNEXES

IV

ELEMENTS DU BILAN  
PRESENTATION CROISEE PAR FONCTION - DETAIL INVESTISSEMENT

A.1.2

## FONCTION 0 - Services généraux des administrations publiques lo

	Libellé	01 Opérations non ventilables	02 Administration générale	03 Justice	04 Relations internationales	TOTAL
<b>DEPENSES</b>		449 848 349	51 404 292			501 252 641
Dépenses de l'exercice		449 848 349	51 404 292			501 252 641
040	Opérations d'ordre de transfert entre sections	1 024 402				1 024 402
13	Subventions d'investissement	13 123 947				13 123 947
16	Emprunts et dettes assimilées	417 300 000				417 300 000
45	Travaux effectués d'office pour le compte de tiers	18 400 000				18 400 000
Opération d'équipement			51 404 292			51 404 292
0200	EQUIPEMENTS TOUS SERVICES (AP 3918)		72 846			72 846
0500	MATERIELS DE TRANSPORT (AP 4818)					
0800	AMENAGEMENTS BATIMENTS COMMUNAUX (AP 4218)		1 812 750			1 812 750
0900	INFORMATIQUE/BUREAUTIQUE TS SERVICES (AP 4518)		18 430 079			18 430 079
13120	PHOTOVOLTAIQUE CA 2017/2021 (AP 5220)		30 042 617			30 042 617
13921	CONFORT THERMIQUE DANS LES ECOLES (AP 5921)		371 000			371 000
1800	COMMUNICATION		675 000			675 000
Restes à réaliser - reports						
<b>RECETTES</b>		1 026 869 457	13 000 000			1 039 869 457
Recettes de l'exercice		1 026 869 457	13 000 000			1 039 869 457
021	Virement de la section d'exploitation	69 731 803				69 731 803
024	Produit de cession des immobilisations	14 335 000				14 335 000
040	Opérations d'ordre de transfert entre sections	230 000 000				230 000 000
10	Dotations, fonds divers et réserves	389 802 654				389 802 654
16	Emprunts et dettes assimilées	323 000 000				323 000 000
27	Autres immobilisations financières		13 000 000			13 000 000
Restes à réaliser - reports						
<b>SOLDE</b>		577 021 108	-38 404 292			538 616 816

## IV - ANNEXES

IV

ELEMENTS DU BILAN  
PRESENTATION CROISEE PAR FONCTION - DETAIL INVESTISSEMENT

A.1.2

	Libellé	020 Administration générale de la collectivité	021 Assemblée locale	022 Administration générale de l'État	023 Information, communication, publicité	024 Fêtes et cérémonies
	<b>DEPENSES</b>	50 616 542			675 000	112 750
	Dépenses de l'exercice	50 616 542			675 000	112 750
	Opération d'équipement	50 616 542			675 000	112 750
0200	EQUIPEMENTS TOUS SERVICES (AP 3918)	72 846				
0500	MATERIELS DE TRANSPORT (AP 4818)					
0800	AMENAGEMENTS BATIMENTS COMMUNAUX (AP 4218)	1 700 000				112 750
0900	INFORMATIQUE/BUREAUTIQUE TS SERVICES (AP 4518)	18 430 079				
13120	PHOTOVOLTAIQUE CA 2017/2021 (AP 5220)	30 042 617				
13921	CONFORT THERMIQUE DANS LES ECOLES (AP 5921)	371 000				
1800	COMMUNICATION				675 000	
	Restes à réaliser - reports					
	<b>RECETTES</b>	13 000 000				
	Recettes de l'exercice	13 000 000				
27	Autres immobilisations financières	13 000 000				
	Restes à réaliser - reports					
	<b>SOLDE</b>	- 37 616 542			- 675 000	- 112 750

## IV - ANNEXES

IV

ELEMENTS DU BILAN  
PRESENTATION CROISEE PAR FONCTION - DETAIL INVESTISSEMENT

A.1.2

	Libellé	025 Aides aux associations (non classées ailleurs)	026 Cimetières et pompes funèbres	041	048 Autres actions de coopération décentralisée
	<b>DEPENSES</b>				
	Dépenses de l'exercice				
	Opération d'équipement				
0200	EQUIPEMENTS TOUS SERVICES (AP 3918)				
0500	MATERIELS DE TRANSPORT (AP 4818)				
0800	AMENAGEMENTS BATIMENTS COMMUNAUX (AP 4218)				
0900	INFORMATIQUE/BUREAUTIQUE TS SERVICES (AP 4518)				
13120	PHOTOVOLTAIQUE CA 2017/2021 (AP 5220)				
13921	CONFORT THERMIQUE DANS LES ECOLES (AP 5921)				
1800	COMMUNICATION				
	Restes à réaliser - reports				
	<b>RECETTES</b>				
	Recettes de l'exercice				
27	Autres immobilisations financières				
	Restes à réaliser - reports				
	<b>SOLDE</b>				

## IV - ANNEXES

IV

ELEMENTS DU BILAN  
PRESENTATION CROISEE PAR FONCTION - DETAIL INVESTISSEMENT

A.1.2

## FONCTION 1 - Sécurité et salubrité publiques

	Libellé	11 Sécurité intérieure	12 Hygiène et salubrité publique	TOTAL
	<b>DEPENSES</b>	78 404 933	30 000	78 434 933
	Dépenses de l'exercice	78 404 933	30 000	78 434 933
	Opération d'équipement	78 404 933	30 000	78 434 933
0200	EQUIPEMENTS TOUS SERVICES (AP 3918)	6 360 000	30 000	6 390 000
0800	AMENAGEMENTS BATIMENTS COMMUNAUX (AP 4218)	23 445 000		23 445 000
0900	INFORMATIQUE/BUREAUTIQUE TS SERVICES (AP 4518)	323 000		323 000
1000	AMENAGEMENTS ET EQUIPEMENTS SCOLAIRES (AP 4318)	395 000		395 000
12618	POLE SECURITE - CASERNE DES POMPIERS (AP 3618)	2 500 000		2 500 000
8513	VIDEO PROTECTION (AP 2113)	45 381 933		45 381 933
	Restes à réaliser - reports			
	<b>RECETTES</b>	699 300		699 300
	Recettes de l'exercice	699 300		699 300
	Opération d'équipement	699 300		699 300
0200	EQUIPEMENTS TOUS SERVICES (AP 3918)	699 300		699 300
	Restes à réaliser - reports			
	<b>SOLDE</b>	- 77 705 633	- 30 000	- 77 735 633

## IV - ANNEXES

IV

ELEMENTS DU BILAN  
PRESENTATION CROISEE PAR FONCTION - DETAIL INVESTISSEMENT

A.1.2

	Libellé	110 Services communs	111 Police nationale	112 Police municipale	113 Pompiers, incendies et secours	114 Autres services de protection civile
	<b>DEPENSES</b>	2 245 000		7 823 000	18 320 000	45 381 933
	Dépenses de l'exercice	2 245 000		7 823 000	18 320 000	45 381 933
	Opération d'équipement	2 245 000		7 823 000	18 320 000	45 381 933
0200	EQUIPEMENTS TOUS SERVICES (AP 3918)	2 245 000		2 775 000	1 340 000	
0800	AMENAGEMENTS BATIMENTS COMMUNAUX (AP 4218)			4 845 000	14 000 000	
0900	INFORMATIQUE/BUREAUTIQUE TS SERVICES (AP 4518)			203 000	85 000	
1000	AMENAGEMENTS ET EQUIPEMENTS SCOLAIRES (AP 4318)				395 000	
12618	POLE SECURITE - CASERNE DES POMPIERS (AP 3618)				2 500 000	
8513	VIDEO PROTECTION (AP 2113)					45 381 933
	Restes à réaliser - reports					
	<b>RECETTES</b>					699 300
	Recettes de l'exercice					699 300
	Opération d'équipement					699 300
0200	EQUIPEMENTS TOUS SERVICES (AP 3918)					699 300
	Restes à réaliser - reports					
	<b>SOLDE</b>	- 2 245 000		- 7 823 000	- 18 320 000	- 44 682 633

## IV - ANNEXES

IV

ELEMENTS DU BILAN  
PRESENTATION CROISEE PAR FONCTION - DETAIL INVESTISSEMENT

A.1.2

## FONCTION 2 - Enseignement - formation

	Libellé	20 Services communs	21 Enseignement du premier degré	22 Enseignement du deuxième degré	23 Enseignement supérieur
<b>DEPENSES</b>		72 533 485	400 000		
Dépenses de l'exercice		72 533 485	400 000		
Opération d'équipement		72 533 485	400 000		
0800	AMENAGEMENTS BATIMENTS COMMUNAUX (AP 4218)	3 900 000			
1000	AMENAGEMENTS ET EQUIPEMENTS SCOLAIRES (AP 4318)	21 480 000	400 000		
13120	PHOTOVOLTAIQUE CA 2017/2021 (AP 5220)	2 524 485			
13921	CONFORT THERMIQUE DANS LES ECOLES (AP 5921)	44 629 000			
Restes à réaliser - reports					
<b>RECETTES</b>		59 420 000			
Recettes de l'exercice		59 420 000			
Opération d'équipement		59 420 000			
13921	CONFORT THERMIQUE DANS LES ECOLES (AP 5921)	59 420 000			
Restes à réaliser - reports					
<b>SOLDE</b>		- 13 113 485	- 400 000		



**IV - ANNEXES****IV****ELEMENTS DU BILAN  
PRESENTATION CROISEE PAR FONCTION - DETAIL INVESTISSEMENT****A.1.2****FONCTION 2 - Enseignement - formation**

	Libellé	24 Formation continue	25 Services annexes de l'enseignement	Total
	<b>DEPENSES</b>			72 933 485
	Dépenses de l'exercice			72 933 485
	Opération d'équipement			72 933 485
0800	AMENAGEMENTS BATIMENTS COMMUNAUX (AP 4218)			3 900 000
1000	AMENAGEMENTS ET EQUIPEMENTS SCOLAIRES (AP 4318)			21 880 000
13120	PHOTOVOLTAIQUE CA 2017/2021 (AP 5220)			2 524 485
13921	CONFORT THERMIQUE DANS LES ECOLES (AP 5921)			44 629 000
	Restes à réaliser - reports			
	<b>RECETTES</b>			59 420 000
	Recettes de l'exercice			59 420 000
	Opération d'équipement			59 420 000
13921	CONFORT THERMIQUE DANS LES ECOLES (AP 5921)			59 420 000
	Restes à réaliser - reports			
	<b>SOLDE</b>			- 13 513 485

**IV - ANNEXES****IV****ELEMENTS DU BILAN  
PRESENTATION CROISEE PAR FONCTION - DETAIL INVESTISSEMENT****A.1.2**

	<b>Libellé</b>	<b>211 Écoles maternelles</b>	<b>212 Écoles primaires</b>	<b>213 Classes regroupées</b>
	<b>DEPENSES</b>	400 000		
	Dépenses de l'exercice	400 000		
	Opération d'équipement	400 000		
<b>1000</b>	<b>AMENAGEMENTS ET EQUIPEMENTS SCOLAIRES (AP 4318)</b>	400 000		
	Restes à réaliser - reports			
	<b>SOLDE</b>	-400 000		

**IV - ANNEXES****IV****ELEMENTS DU BILAN  
PRESENTATION CROISEE PAR FONCTION - DETAIL INVESTISSEMENT****A.1.2**

	<b>Libellé</b>	<b>251 Hébergement et restauration scolaire</b>	<b>252 Transports scolaires</b>	<b>253 Sport scolaire</b>	<b>254 Médecine scolaire</b>	<b>255 Classes de découverte et autres serv. ann.de l'ens</b>
	<b>DEPENSES</b>					
	Dépenses de l'exercice					
	Opération d'équipement					
<b>1000</b>	<b>AMENAGEMENTS ET EQUIPEMENTS SCOLAIRES (AP 4318)</b>					
	Restes à réaliser - reports					
	<b>SOLDE</b>					

**IV - ANNEXES****IV****ELEMENTS DU BILAN  
PRESENTATION CROISEE PAR FONCTION - DETAIL INVESTISSEMENT****A.1.2****FONCTION 3 - Culture**

	Libellé	30 Services communs	31 Expression artistique	32 Conservation et diffusion des patrimoines	33 Action culturelle	TOTAL
	<b>DEPENSES</b>	7 874 000				7 874 000
	Dépenses de l'exercice	7 874 000				7 874 000
	Opération d'équipement	7 874 000				7 874 000
<b>0900</b>	<b>INFORMATIQUE/BUREAUTIQUE TS SERVICES (AP 4518)</b>	874 000				874 000
<b>1100</b>	<b>AMENAGEMENTS ET EQUIPEMENTS CULTURELS (AP 5420)</b>	7 000 000				7 000 000
	Restes à réaliser - reports					
	<b>SOLDE</b>	- 7 874 000				- 7 874 000

**IV - ANNEXES****IV****ELEMENTS DU BILAN  
PRESENTATION CROISEE PAR FONCTION - DETAIL INVESTISSEMENT****A.1.2**

	<b>Libellé</b>	<b>311 Expression musicale, lyrique et chorégraphique</b>	<b>312 Arts plastiques et autres activités artistiques</b>	<b>313 Théâtres</b>	<b>314 Cinémas et autres salles de spectacles</b>
	<b>RECETTES</b>				
	Recettes de l'exercice				
	Opération d'équipement				
8513	VIDEO PROTECTION (AP 2113)				
	Restes à réaliser - reports				
	<b>SOLDE</b>				

**IV - ANNEXES****IV****ELEMENTS DU BILAN  
PRESENTATION CROISEE PAR FONCTION - DETAIL INVESTISSEMENT****A.1.2**

	<b>Libellé</b>	<b>321 Bibliothèques et médiathèques</b>	<b>322 Musées</b>	<b>323 Archives</b>	<b>324 Entretien du patrimoine culturel</b>
	<b>RECETTES</b>				
	Recettes de l'exercice				
	Opération d'équipement				
8513	<b>VIDEO PROTECTION (AP 2113)</b>				
	Restes à réaliser - reports				
	<b>SOLDE</b>				

**IV - ANNEXES****IV****ELEMENTS DU BILAN  
PRESENTATION CROISEE PAR FONCTION - DETAIL INVESTISSEMENT****A.1.2****FONCTION 4 - Sport et jeunesse**

	Libellé	40 Services communs	41 Sports	42 Jeunesse	TOTAL
<b>DEPENSES</b>		37 682 977	14 583 823		52 266 800
Dépenses de l'exercice		37 682 977	14 583 823		52 266 800
Opération d'équipement		37 682 977	14 583 823		52 266 800
0200	EQUIPEMENTS TOUS SERVICES (AP 3918)	261 800			261 800
10517	PROJET SOCIOCULTUREL STL CA 2017/2021 (AP 2617)	26 500 000			26 500 000
1200	AMENAGEMENTS ET EQUIPEMENTS SPORTIFS (AP 5319)	10 921 177	14 583 823		25 505 000
Restes à réaliser - reports					
<b>RECETTES</b>		16 868 885	17 580 043		34 448 928
Recettes de l'exercice		16 868 885	17 580 043		34 448 928
Opération d'équipement		16 868 885	17 580 043		34 448 928
10517	PROJET SOCIOCULTUREL STL CA 2017/2021 (AP 2617)	16 868 885			16 868 885
1200	AMENAGEMENTS ET EQUIPEMENTS SPORTIFS (AP 5319)		17 580 043		17 580 043
Restes à réaliser - reports					
<b>SOLDE</b>		-20 814 092	2 996 220		-17 817 872

## IV - ANNEXES

IV

ELEMENTS DU BILAN  
PRESENTATION CROISEE PAR FONCTION - DETAIL INVESTISSEMENT

A.1.2

	Libellé	411 Salles de sport, gymnases	412 Stades	413 Piscines	414 Autres équipements sportifs ou de loisir	415 Manifestations sportives
	<b>DEPENSES</b>	10 500 000	1 400 000		2 683 823	
	Dépenses de l'exercice	10 500 000	1 400 000		2 683 823	
	Opération d'équipement	10 500 000	1 400 000		2 683 823	
1200	<b>AMENAGEMENTS ET EQUIPEMENTS SPORTIFS (AP 5319)</b>	10 500 000	1 400 000		2 683 823	
	Restes à réaliser - reports					
	<b>RECETTES</b>	3 160 000			14 420 043	
	Recettes de l'exercice	3 160 000			14 420 043	
	Opération d'équipement	3 160 000			14 420 043	
1200	<b>AMENAGEMENTS ET EQUIPEMENTS SPORTIFS (AP 5319)</b>	3 160 000			14 420 043	
	Restes à réaliser - reports					
	<b>SOLDE</b>	- 7 340 000	- 1 400 000		11 736 220	



**IV - ANNEXES****IV****ELEMENTS DU BILAN  
PRESENTATION CROISEE PAR FONCTION - DETAIL INVESTISSEMENT****A.1.2**

	Libellé	421 Centres de loisirs	422 Autres activités pour les jeunes	423 Colonies de vacances
	<b>DEPENSES</b>			
	Dépenses de l'exercice			
	Opération d'équipement			
1200	<b>AMENAGEMENTS ET EQUIPEMENTS SPORTIFS (AP 5319)</b>			
	Restes à réaliser - reports			
	<b>RECETTES</b>			
	Recettes de l'exercice			
	Opération d'équipement			
1200	<b>AMENAGEMENTS ET EQUIPEMENTS SPORTIFS (AP 5319)</b>			
	Restes à réaliser - reports			
	<b>SOLDE</b>			

**IV - ANNEXES****IV****ELEMENTS DU BILAN  
PRESENTATION CROISEE PAR FONCTION - DETAIL INVESTISSEMENT****A.1.2****FONCTION 5 - Interventions sociales et santé**

	<b>Libellé</b>	<b>51 Santé</b>	<b>52 Interventions sociales</b>	<b>TOTAL</b>
	<b>DEPENSES</b>		500 000	500 000
	Dépenses de l'exercice		500 000	500 000
<b>204</b>	Subventions d'équipement versées		500 000	500 000
	Restes à réaliser - reports			
	<b>SOLDE</b>		- 500 000	- 500 000

**IV - ANNEXES****IV****ELEMENTS DU BILAN  
PRESENTATION CROISEE PAR FONCTION - DETAIL INVESTISSEMENT****A.1.2**

	<b>Libellé</b>	<b>510 Services communs</b>	<b>511 Dispensaires et autres établissements</b>	<b>512 Actions de prévention sanitaire</b>
	<b>DEPENSES</b>			
	Dépenses de l'exercice			
<b>204</b>	Subventions d'équipement versées			
	Restes à réaliser - reports			
	<b>SOLDE</b>			

**IV - ANNEXES****IV****ELEMENTS DU BILAN  
PRESENTATION CROISEE PAR FONCTION - DETAIL INVESTISSEMENT****A.1.2**

	<b>Libellé</b>	<b>520 Services communs</b>	<b>521 Services à caractère social pour handicapés et</b>	<b>522 Actions en faveur de l'enfance et de l'adolescence</b>	<b>523 Actions en faveur des personnes en difficulté</b>	<b>524 Autres services</b>
	<b>DEPENSES</b>		500 000			
	Dépenses de l'exercice		500 000			
<b>204</b>	Subventions d'équipement versées		500 000			
	Restes à réaliser - reports					
	<b>SOLDE</b>		- 500 000			

## IV - ANNEXES

IV

ELEMENTS DU BILAN  
PRESENTATION CROISEE PAR FONCTION - DETAIL INVESTISSEMENT

A.1.2

## FONCTION 8 - Aménagement et services urbains, environnement

	Libellé	81 Services urbains	82 Aménagement urbain	83 Environnement	TOTAL
<b>DEPENSES</b>		10 425 000	342 021 238	17 863 646	370 309 884
Dépenses de l'exercice		10 425 000	342 021 238	17 863 646	370 309 884
20	Immobilisations incorporelles		9 500 000		9 500 000
204	Subventions d'équipement versées		71 391 019		71 391 019
45	Travaux effectués d'office pour le compte de tiers	1 500 000	83 022 911		84 522 911
Opération d'équipement		8 925 000	178 107 308	17 863 646	204 895 954
0100	ACQUISITIONS FONCIERES		4 029 294		4 029 294
0200	EQUIPEMENTS TOUS SERVICES (AP 3918)	350 000	1 893 164		2 243 164
0300	AMENAGEMENT PARCS ET DES AIRES DE REPOS (AP 4919)		7 171 150		7 171 150
0400	AMENAGEMENT CONSEIL DE QUARTIERS (AP 4018)		206 510	1 863 646	2 070 156
0600	RETELEMENTS ROUTIERS (AP 4118)		38 000 000		38 000 000
0700	EXTENSION RESEAUX ELECTRIQUES	4 000 000			4 000 000
0800	AMENAGEMENTS BATIMENTS COMMUNAUX (AP 4218)		20 171 030		20 171 030
0900	INFORMATIQUE/BUREAUTIQUE TS SERVICES (AP 4518)	575 000			575 000
10517	PROJET SOCIOCULTUREL STL CA 2017/2021 (AP 2617)		-28 050 000		-28 050 000
12418	AGRANDISSEMENT DU CIMETIERE DE PLUM (AP 3418)		7 000 000		7 000 000
13020	AMENAGEMENT VALLEE DE LA COULEE			10 000 000	10 000 000
13421	AMENAGEMENTS ILOT BAILLY		2 500 000		2 500 000
13821	PLAN DE TRANSITION ENERGETIQUE			6 000 000	6 000 000
1400	AMENAGEMENTS D'ACCESSIBILITE POUR PMR		2 000 000		2 000 000
14224	PARCOURS DU CŒUR CA 2024/2027 (AP 6724)		493 960		493 960
14324	PROMENADE PIETONNE BOULARI CA 2024/2027 (AP 6824)		392 200		392 200
14424	DARSE DU VALLON-DORE CA 2024/2027 (AP 7024)		2 500 000		2 500 000
1600	AMENAGEMENTS DES CIMETIERES		150 000		150 000
1700	AMENAGEMENTS DE VOIRIE (AP 4418)	4 000 000	98 200 000		102 200 000
1800	COMMUNICATION		- 1 300 000		- 1 300 000
2200	ALEAS METEOROLOGIQUES ET CLIMATIQUES (AP 6222)		22 500 000		22 500 000
6811	AMENAGEMENT MONT GOUMBA (AP 1411)		250 000		250 000
Restes à réaliser - reports					
<b>RECETTES</b>		1 500 000	158 829 772	38 968 616	199 298 388
Recettes de l'exercice		1 500 000	158 829 772	38 968 616	199 298 388
13	Subventions d'investissement		18 623 947		18 623 947
45	Travaux effectués d'office pour le compte de tiers	1 500 000	101 422 911		102 922 911

## IV - ANNEXES

IV

ELEMENTS DU BILAN  
PRESENTATION CROISEE PAR FONCTION - DETAIL INVESTISSEMENT

A.1.2

## FONCTION 8 - Aménagement et services urbains, environnement

	Libellé	81 Services urbains	82 Aménagement urbain	83 Environnement	TOTAL
	<b>Opération d'équipement</b>		38 782 914	38 968 616	77 751 530
12418	AGRANDISSEMENT DU CIMETIERE DE PLUM (AP 3418)		24 200 000		24 200 000
12618	POLE SECURITE - CASERNE DES POMPIERS (AP 3618)		625 000		625 000
13020	AMENAGEMENT VALLEE DE LA COULEE		5 000 000		5 000 000
13120	PHOTOVOLTAIQUE CA 2017/2021 (AP 5220)			34 168 616	34 168 616
13821	PLAN DE TRANSITION ENERGETIQUE			4 800 000	4 800 000
14424	DARSE DU VALLON-DORE CA 2024/2027 (AP 7024)		3 705 000		3 705 000
2200	ALEAS METEOROLOGIQUES ET CLIMATIQUES (AP 6222)		5 252 914		5 252 914
	<b>Restes à réaliser - reports</b>				
	<b>SOLDE</b>	- 8 925 000	- 183 191 466	21 104 970	- 171 011 496

## IV - ANNEXES

IV

ELEMENTS DU BILAN  
PRESENTATION CROISEE PAR FONCTION - DETAIL INVESTISSEMENT

A.1.2

	Libellé	810 Services communs	811 Eau et assainissement	812 Collecte et traitement des ordures ménagères	813 Propreté urbaine
<b>DEPENSES</b>		925 000			1 500 000
Dépenses de l'exercice		925 000			1 500 000
45	Travaux effectués d'office pour le compte de tiers				1 500 000
Opération d'équipement		925 000			
0200	EQUIPEMENTS TOUS SERVICES (AP 3918)	350 000			
0700	EXTENSION RESEAUX ELECTRIQUES				
0900	INFORMATIQUE/BUREAUTIQUE TS SERVICES (AP 4518)	575 000			
1700	AMENAGEMENTS DE VOIRIE (AP 4418)				
Restes à réaliser - reports					
<b>RECETTES</b>					1 500 000
Recettes de l'exercice					1 500 000
45	Travaux effectués d'office pour le compte de tiers				1 500 000
Restes à réaliser - reports					
<b>SOLDE</b>		- 925 000			

## IV - ANNEXES

IV

ELEMENTS DU BILAN  
PRESENTATION CROISEE PAR FONCTION - DETAIL INVESTISSEMENT

A.1.2

	Libellé	814 Éclairage public	815 Transports urbains	816 Autres réseaux et services divers
<b>DEPENSES</b>		8 000 000		
Dépenses de l'exercice		8 000 000		
45	Travaux effectués d'office pour le compte de tiers			
Opération d'équipement		8 000 000		
0200	EQUIPEMENTS TOUS SERVICES (AP 3918)			
0700	EXTENSION RESEAUX ELECTRIQUES	4 000 000		
0900	INFORMATIQUE/BUREAUTIQUE TS SERVICES (AP 4518)			
1700	AMENAGEMENTS DE VOIRIE (AP 4418)	4 000 000		
Restes à réaliser - reports				
<b>RECETTES</b>				
Recettes de l'exercice				
45	Travaux effectués d'office pour le compte de tiers			
Restes à réaliser - reports				
<b>SOLDE</b>		- 8 000 000		



## IV - ANNEXES

IV

ELEMENTS DU BILAN  
PRESENTATION CROISEE PAR FONCTION - DETAIL INVESTISSEMENT

A.1.2

	Libellé	820 Services communs	821 Équipements de voirie	822 Voirie communale et routes	823 Espaces verts urbains	824 Autres opérations d'aménagement urbain
<b>DEPENSES</b>		108 812 167	60 000 000	76 350 000		96 859 071
Dépenses de l'exercice		108 812 167	60 000 000	76 350 000		96 859 071
20	Immobilisations incorporelles	7 500 000				2 000 000
204	Subventions d'équipement versées	71 391 019				
45	Travaux effectués d'office pour le compte de tiers					83 022 911
Opération d'équipement		29 921 148	60 000 000	76 350 000		11 836 160
0100	ACQUISITIONS FONCIERES	4 029 294				
0200	EQUIPEMENTS TOUS SERVICES (AP 3918)	1 893 164				
0300	AMENAGEMENT PARCS ET DES AIRES DE REPOS (AP 4919)	171 150				7 000 000
0400	AMENAGEMENT CONSEIL DE QUARTIERS (AP 4018)	206 510				
0600	RENETEMENTS ROUTIERS (AP 4118)			38 000 000		
0800	AMENAGEMENTS BATIMENTS COMMUNAUX (AP 4218)	20 171 030				
10517	PROJET SOCIOCULTUREL STL CA 2017/2021 (AP 2617)	-28 050 000				
12418	AGRANDISSEMENT DU CIMETIERE DE PLUM (AP 3418)	7 000 000				
13020	AMENAGEMENT VALLEE DE LA COULEE					
13421	AMENAGEMENTS ILOT BAILLY					2 500 000
13821	PLAN DE TRANSITION ENERGETIQUE					
1400	AMENAGEMENTS D'ACCESSIBILITE POUR PMR	2 000 000				
14224	PARCOURS DU CŒUR CA 2024/2027 (AP 6724)					493 960
14324	PROMENADE PIETONNE BOULARI CA 2024/2027 (AP 6824)					392 200
14424	DARSE DU VALLON-DORE CA 2024/2027 (AP 7024)					2 500 000
1600	AMENAGEMENTS DES CIMETIERES			150 000		
1700	AMENAGEMENTS DE VOIRIE (AP 4418)		60 000 000	38 200 000		
1800	COMMUNICATION					-1 300 000
2200	ALEAS METEOROLOGIQUES ET CLIMATIQUES (AP 6222)	22 500 000				
6811	AMENAGEMENT MONT GOUMBA (AP 1411)					250 000
Restes à réaliser - reports						
<b>RECETTES</b>		52 430 000		5 252 914		101 146 858
Recettes de l'exercice		52 430 000		5 252 914		101 146 858
13	Subventions d'investissement	5 500 000				13 123 947
45	Travaux effectués d'office pour le compte de tiers	18 400 000				83 022 911
Opération d'équipement		28 530 000		5 252 914		5 000 000
12418	AGRANDISSEMENT DU CIMETIERE DE PLUM (AP 3418)	24 200 000				

## IV - ANNEXES

IV

ELEMENTS DU BILAN  
PRESENTATION CROISEE PAR FONCTION - DETAIL INVESTISSEMENT

A.1.2

	Libellé	820 Services communs	821 Équipements de voirie	822 Voirie communale et routes	823 Espaces verts urbains	824 Autres opérations d'aménagement urbain
12618	POLE SECURITE - CASERNE DES POMPIERS (AP 3618)	625 000				
13020	AMENAGEMENT VALLEE DE LA COULEE					5 000 000
13120	PHOTOVOLTAIQUE CA 2017/2021 (AP 5220)					
13821	PLAN DE TRANSITION ENERGETIQUE					
14424	DARSE DU VALLON-DORE CA 2024/2027 (AP 7024)	3 705 000				
2200	ALEAS METEOROLOGIQUES ET CLIMATIQUES (AP 6222)			5 252 914		
	Restes à réaliser - reports					
	<b>SOLDE</b>	- 56 382 167	- 60 000 000	- 71 097 086		4 287 787

## IV - ANNEXES

IV

ELEMENTS DU BILAN  
PRESENTATION CROISEE PAR FONCTION - DETAIL INVESTISSEMENT

A.1.2

	Libellé	830 Services communs	831 Aménagement des eaux	832 Actions spécifiques de lutte contre la pollution	833 Préservation du milieu naturel
<b>DEPENSES</b>		1 863 646	10 000 000		6 000 000
Dépenses de l'exercice		1 863 646	10 000 000		6 000 000
20	Immobilisations incorporelles				
204	Subventions d'équipement versées				
45	Travaux effectués d'office pour le compte de tiers				
Opération d'équipement		1 863 646	10 000 000		6 000 000
0100	ACQUISITIONS FONCIERES				
0200	EQUIPEMENTS TOUS SERVICES (AP 3918)				
0300	AMENAGEMENT PARCS ET DES AIRES DE REPOS (AP 4919)				
0400	AMENAGEMENT CONSEIL DE QUARTIERS (AP 4018)	1 863 646			
0600	REVETEMENTS ROUTIERS (AP 4118)				
0800	AMENAGEMENTS BATIMENTS COMMUNAUX (AP 4218)				
10517	PROJET SOCIOCULTUREL STL CA 2017/2021 (AP 2617)				
12418	AGRANDISSEMENT DU CIMETIERE DE PLUM (AP 3418)				
13020	AMENAGEMENT VALLEE DE LA COULEE		10 000 000		
13421	AMENAGEMENTS ILOT BAILLY				
13821	PLAN DE TRANSITION ENERGETIQUE				6 000 000
1400	AMENAGEMENTS D'ACCESSIBILITE POUR PMR				
14224	PARCOURS DU CŒUR CA 2024/2027 (AP 6724)				
14324	PROMENADE PIETONNE BOULARI CA 2024/2027 (AP 6824)				
14424	DARSE DU VALLON-DORE CA 2024/2027 (AP 7024)				
1600	AMENAGEMENTS DES CIMETIERES				
1700	AMENAGEMENTS DE VOIRIE (AP 4418)				
1800	COMMUNICATION				
2200	ALEAS METEOROLOGIQUES ET CLIMATIQUES (AP 6222)				
6811	AMENAGEMENT MONT GOUMBA (AP 1411)				
Restes à réaliser - reports					
<b>RECETTES</b>				34 168 616	4 800 000
Recettes de l'exercice				34 168 616	4 800 000
13	Subventions d'investissement				
45	Travaux effectués d'office pour le compte de tiers				
Opération d'équipement				34 168 616	4 800 000
12418	AGRANDISSEMENT DU CIMETIERE DE PLUM (AP 3418)				

**IV - ANNEXES****IV****ELEMENTS DU BILAN  
PRESENTATION CROISEE PAR FONCTION - DETAIL INVESTISSEMENT****A.1.2**

	<b>Libellé</b>	<b>830 Services communs</b>	<b>831 Aménagement des eaux</b>	<b>832 Actions spécifiques de lutte contre la pollution</b>	<b>833 Préservation du milieu naturel</b>
12618	<b>POLE SECURITE - CASERNE DES POMPIERS (AP 3618)</b>				
13020	<b>AMENAGEMENT VALLEE DE LA COULEE</b>				
13120	<b>PHOTOVOLTAIQUE CA 2017/2021 (AP 5220)</b>			34 168 616	
13821	<b>PLAN DE TRANSITION ENERGETIQUE</b>				4 800 000
14424	<b>DARSE DU VALLON-DORE CA 2024/2027 (AP 7024)</b>				
2200	<b>ALEAS METEOROLOGIQUES ET CLIMATIQUES (AP 6222)</b>				
	<b>Restes à réaliser - reports</b>				
	<b>SOLDE</b>	- 1 863 646	- 10 000 000	34 168 616	- 1 200 000

## IV - ANNEXES

IV

ELEMENTS DU BILAN  
PRESENTATION CROISEE PAR FONCTION - DETAIL INVESTISSEMENT

A.1.2

## FONCTION 9 - Action économique

	Libellé	90 Interventions économiques	91 Foire et marchés	92 Aides à l'agriculture et aux industries agro-alime	93 Aides à l'énergie, aux industries manufacturières
	<b>DEPENSES</b>		541 183		
	Dépenses de l'exercice		541 183		
	Opération d'équipement		541 183		
0200	EQUIPEMENTS TOUS SERVICES (AP 3918)		541 183		
13421	AMENAGEMENTS ILOT BAILLY				
	Restes à réaliser - reports				
	<b>SOLDE</b>		- 541 183		

## IV - ANNEXES

IV

ELEMENTS DU BILAN  
PRESENTATION CROISEE PAR FONCTION - DETAIL INVESTISSEMENT

A.1.2

## FONCTION 9 - Action économique

	Libellé	94 Aides au commerce et aux services marchands	95 Aides au tourisme	96 Aides aux services publics	TOTAL
	<b>DEPENSES</b>		88 000		629 183
	Dépenses de l'exercice		88 000		629 183
	Opération d'équipement		88 000		629 183
0200	EQUIPEMENTS TOUS SERVICES (AP 3918)				541 183
13421	AMENAGEMENTS ILOT BAILLY		88 000		88 000
	Restes à réaliser - reports				
	<b>SOLDE</b>		- 88 000		- 629 183

## IV - ANNEXES

IV

## METHODES UTILISEES POUR LES AMORTISSEMENTS

A3

## A3 - AMORTISSEMENTS - METHODES UTILISEES

CHOIX DE L'ASSEMBLEE DELIBERANTE			Délibération du
<b>Biens de faible valeur</b>			_/_/___
Seuil unitaire en deçà duquel les immobilisations de peu de valeur s'amortissent sur un an (article R.2321-1 du CGCT) : 0			
Procédure d'amortissement (linéaire, dégressif, variable)	Catégorie de biens amortis	Durée (en années)	
Linéaire	LOGICIELS	2	
Linéaire	SUBVENTIONS D'EQUIPEMENT VERSEES AUX ORGANI	5	
Linéaire	SUBVENTIONS D'EQUIPEMENT VERSEES AUX ORGANI	15	
Linéaire	VEHICULES UTILITAIRES LEGERS	10	
Linéaire	CAMIONS ET VEHICULES INDURSTRIELS	8	
Linéaire	MOBILIERS	15	
Linéaire	MATERIEL DE BUREAU ELECTRIQUE ET ELECTRONIQU	10	
Linéaire	MATERIEL CLASSIQUE DIVERS	10	
Linéaire	MATERIEL INFORMATIQUE	5	
Linéaire	COFFRE-FORT	30	
Linéaire	INSTALLATION ET APPAREIL DE CHAUFFAGE	20	
Linéaire	APPAREIL DE LEVAGE ASCENSEUR	30	
Linéaire	APPAREIL DE LABORATOIRE	10	
Linéaire	EQUIPEMENTS DE GARAGE ET ATELIER	15	
Linéaire	EQUIPEMENT DE CUISINE	15	
Linéaire	EQUIPEMENTS SPORTIFS	15	
Linéaire	INSTALLATIONS DE VOIRIE	30	
Linéaire	PLANTATIONS	20	
Linéaire	AUTRES AMENAGEMENTS ET AMGTS DE TERRAIN	30	
Linéaire	BATIMENTS DURABLES	50	
Linéaire	BATIMENTS LEGERS, ABRIS	15	
Linéaire	PLANTATIONS	20	
Linéaire	AUTRES AMENAGEMENT ET AMENAGEMENT DE TERRAIN	20	
Linéaire	INSTALLATION/AGENCEMENTS BAT., INSTALLATION ELECT	15	
Linéaire	TERRAINS DE GISEMENT (MINES ET CARRIERES)	SUR LE CONTRAT	

<b>IV - ANNEXES</b>	<b>IV</b>
<b>ELEMENTS DU BILAN ETAT DES PROVISIONS</b>	<b>A4</b>

**A4 - ETAT DES PROVISIONS**

Nature de la provision	Montant des provisions	Nouveau solde des provisions	Montant des reprises	SOLDE
<b>PROVISIONS SEMI-BUDGETAIRES</b>				
<b>Solde des provisions (Art. 6815) - Risques et charges au 31/12/2023</b>	5 183 597			
Provisions/reprises prévues au BP 2024	55 000 000	60 183 597		60 183 597
Modifications DM1	- 55 000 000	5 183 597		5 183 597
<b>Solde des provisions (Art. 6815)</b>	-	<b>5 183 597</b>		<b>5 183 597</b>
<b>Solde des provisions (Art. 6817) - Dépréciation des actifs circulants au 31/12/2023</b>	8 875 394			
Provisions/reprises prévues en 2024	-	8 875 394		8 875 394
<b>Solde des provisions (Art. 6817)</b>	<b>8 875 394</b>			<b>8 875 394</b>



## IV - ANNEXES

IV

ELEMENTS DU BILAN  
EQUILIBRE DES OPERATIONS FINANCIERES - DEPENSES

A6.1

## DEPENSES A COUVRIR PAR DES RESSOURCES PROPRES

Art.	Libellé	Budget de l'exercice (hors RAR) (BP + BS + DM)	Propositions nouvelles	Vote
<b>DEPENSES TOTALES A COUVRIR PAR DES RESSOURCES PROPRES = A+B</b>		<b>I</b> 439 394 338	- 21 069 936	<b>II</b> - 21 069 936
<b>16 Emprunts et dettes assimilées (A)</b>		417 300 000		
1641	Emprunts en euros	417 300 000		
<b>Autres dépenses à déduire des ressources propres (B)</b>		22 094 338	- 21 069 936	- 21 069 936
<b>139</b>	<i>Subv. invest. transférées cpte résultat</i>	1 024 402		
<b>020</b>	Dépenses imprévues	21 069 936	- 21 069 936	- 21 069 936

	Op. de l'exercice III = I + II	Restes à réaliser en dépenses de l'exercice précédent	Solde d'exécution D001	TOTAL IV
Dépenses à couvrir par des ressources propres	418 324 402	274 706 109	200 636 369	893 666 880

## IV - ANNEXES

IV

ELEMENTS DU BILAN  
EQUILIBRE DES OPERATIONS FINANCIERES - RECETTES

A6.2

## RESSOURCES PROPRES

Art.	Libellé	Budget de l'exercice (hors RAR) (BP + BS + DM)	Propositions nouvelles	Vote
<b>RECETTES (RESSOURCES PROPRES) = a + b</b>		<b>V</b> 621 832 253	-294 765 450	<b>VI</b> - 294 765 450
<b>Ressources propres externes de l'année (a)</b>		13 000 000		
27638	Autres établissements publics	13 000 000		
<b>Ressources propres internes de l'année (b)</b>		608 832 253	- 294 765 450	- 294 765 450
<b>28 ...</b>	<b>Amortissement des immobilisations</b>	280 000 000	- 50 000 000	- 50 000 000
28031	Frais d'études	25 000 000	- 5 000 000	- 5 000 000
2804113	Subv Equipement-État-Projets infra intérêt nationa	2 500 000	- 500 000	- 500 000
2804131	Subv Equipement-Provinces-Biens mobiliers, matérié	5 500 000	- 1 000 000	- 1 000 000
2804133	Provinces	3 000 000	- 500 000	- 500 000
2804151	SIGN	16 000 000	- 3 000 000	- 3 000 000
28041511	SIGN	500 000		
28041513	SMTU	2 200 000	- 300 000	- 300 000
28041611	Caisse des écoles	600 000		
28041641	Subv équipement-A caractère indus com-mobil.,matér	6 000 000	- 1 500 000	- 1 500 000
28041642	A caractère indus.comm-Batiments et installations	1 500 000	- 300 000	- 300 000
2804181	SECAL	35 000 000	- 10 000 000	- 10 000 000
280421	Subv Equipement-Pers.droit privé-mobiliers, matéri	1 000 000	- 200 000	- 200 000
280422	Subventions d'équipement aux personnes de droits p	2 000 000	- 300 000	- 300 000
280423	Subventions d'équipement aux personnes de droits p	300 000		
28051	Concessions et droits similaires	6 200 000	- 1 500 000	- 1 500 000
28112	Terrains de voirie	1 200 000	- 400 000	- 400 000
28128	Autres agencements et aménagements de terrains	8 000 000	- 2 000 000	- 2 000 000
281318	Autres bâtiments publics	2 270 000	- 500 000	- 500 000
28135	Installations générales, agencts, aménagts constru	15 000 000	- 3 000 000	- 3 000 000
28138	Autres constructions	1 500 000	- 500 000	- 500 000
281561	Matériel roulant	3 000 000	- 500 000	- 500 000
281568	Autre matériel et outillage d'incendie et défense	6 000 000	- 1 500 000	- 1 500 000
281578	Autre matériel et outillage de voirie	30 000		
28158	Autres installations, matér. et outil. techniques	30 000 000	- 5 000 000	- 5 000 000
28182	Matériel de transport	40 000 000	- 8 500 000	- 8 500 000
28183	Matériel de bureau et informatique	8 000 000		
28184	Mobilier	2 500 000		
28185	Cheptel	200 000		
28188	Autres immobilisations corporelles	55 000 000	- 4 000 000	- 4 000 000
<b>024</b>	<b>Produit de cession des immobilisations</b>	110 835 000	- 96 500 000	- 96 500 000
<b>021</b>	<b>Virement de la section d'exploitation</b>	217 997 253	- 148 265 450	- 148 265 450

**IV - ANNEXES****IV****ELEMENTS DU BILAN  
EQUILIBRE DES OPERATIONS FINANCIERES - RECETTES****A6.2****RESSOURCES PROPRES**

Art.	Libellé	Budget de l'exercice (hors RAR) (BP + BS + DM)	Propositions nouvelles	Vote
------	---------	--	---------------------------	------

	Opérations de l'exercice VII = V + VI	Restes à réaliser en recettes de l'exercice précédent	Solde d'exécution R001	Affectation R1068	TOTAL VIII
<b>Total ressources propres disponibles</b>	327 066 803	225 807 331		389 802 654	942 676 788

	Montant
<b>Dépenses à couvrir par des ressources propres</b>	<b>IV</b> 893 666 880
<b>Ressources propres disponibles</b>	<b>VIII</b> 942 676 788
<b>Solde</b>	<b>IX = VIII - IV</b> 49 009 908

<b>IV - ANNEXES</b>	<b>IV</b>
<b>ENGAGEMENTS HORS BILAN AUTORISATIONS DE PROGRAMME ET CREDITS DE PAIEMENT</b>	<b>B2.1</b>

**B2.1 - SITUATION DES AUTORISATIONS DE PROGRAMME ET CREDITS DE PAIEMENT**

N° ou Intulé de l'AP	MONTANT DES AP			MONTANT DES CP			
	Pour mémoire AP votée y compris ajustement 2023	Révision de l'exercice 2024	Total cumulé (toutes les délibérations y compris BP 2024)	Crédits de paiements antérieurs (réalisations cumulées au 1/1/2024)	Crédits de paiement ouverts au titre de l'exercice 2024	Restes à financer de l'exercice 2025	Restes à financer (exercices au-delà de 2026)
<b>OPÉRATIONS PONCTUELLES</b>							
AP 2113	155 856 530	33 500 000	189 356 530	189 356 530	48 372 288	30 000 000	
AP 2617	363 982 664	-	363 982 664	304 317 254	31 615 410	28 050 000	
AP 5220	253 786 134	-	253 786 134	153 217 940	80 568 194	20 000 000	
AP 5319	253 786 134	-	253 786 134	153 217 940	80 568 194	20 000 000	
AP 6522	102 500 000	-	102 500 000	1 646 494	-	100 853 506	
AP 6724	61 000 000	-	61 000 000	-	493 960	28 306 040	32 200 000
AP 6824	228 200 000	-	228 200 000	-	392 200	119 557 800	108 250 000
AP 6924	68 227 592	-	68 227 592	-	9 315 592	45 112 000	13 800 000
AP 7024	675 000 000	-	675 000 000	-	2 500 000	135 500 000	537 000 000
AP 7124	88 000 000	-	88 000 000	-	7 000 000	81 000 000	

N° ou Intulé de l'AP	Pour mémoire AP votée y compris ajustement (BP 2022)	Révision de l'exercice 2023	Total cumulé (toutes les délibérations y compris pour 2023)	Total réalisations (depuis 2018)	Crédits de paiement ouverts au titre de l'exercice 2024	Budget annuel prévisionnel
<b>OPÉRATIONS RECURRENTES</b>						
AP 3918				106 099 164	14 082 012	20 000 000 par an
AP 4018				135 637 520	12 521 293	30 000 000 par an
AP 4118				496 884 138	76 596 845	100 000 000 par an
AP 4218				171 359 929	55 235 144	30 000 000 par an
AP 4318				296 642 024	25 251 071	40 000 000 par an
AP 4418				280 591 222	106 476 049	40 000 000 par an
AP 4518				119 538 127	25 544 551	20 000 000 par an
AP 4818				141 089 175	1 165 000	30 000 000 par an
AP 4919				112 898 124	9 784 878	30 000 000 par an
AP 5319				171 081 144	28 076 790	60 000 000 par an
AP 5420				52 281 653	13 902 152	15 000 000 par an
AP 6222				138 399 661	51 127 322	30 000 000 par an

<b>IV - ANNEXES</b>	<b>IV</b>
<b>ARRETE ET SIGNATURES</b>	<b>D</b>

Nombre de membres en exercice.....   
 Nombre de membres présents.....   
 Nombre de suffrages exprimés.....

VOTES : Pour.....   
 Contre.....   
 Abstentions.....

Date de convocation : 02 AOUT 2024

Présenté par Le Maire,  
 Au Mont-Dore le 08/08/2024

Le Maire,

Délibéré par le Conseil Municipal réuni en session ordinaire  
 Au Mont-Dore le 08/08/2024



Les membres du Conseil Municipal ,

**Eddie LECOURIEUX**  
 Maire

**Jean-Jacques AFCHAIN**  
 Premier Adjoint

**Rusmaeni SANMOHAMAT**  
 Deuxième Adjointe

**Maurice PELAGE**  
 Troisième Adjoint

**Elizabeth DABIN ép. RIVIERE**  
 Quatrième Adjointe

**Olivier BERTHELOT**  
 Cinquième Adjoint

**Sabrina KATÉ ép. WEDE**  
 Sixième Adjointe

**Michel BAUDRY**  
 Septième Adjoint

**Valérie BABDOR ép. BOLO**  
 Huitième adjointe

**Lionel PAAGALUA**  
 Neuvième adjoint

**Elodie TEHEI ép. FERRALI**  
 Dixième adjointe

**Marguerite FILIMOHAAU ép. IWA**  
 Conseillère municipale

**Chantal COURTOT**  
 Conseillère municipale

**Paul AUSU**  
 Conseiller municipal

**Nadine HERLIN ép. JALABERT**  
 Conseillère municipale

**Fémia TUAMASAGA ép. MOTUHI**  
 Conseillère municipale

**Pierre-Louis ALGAYRES**  
 Conseiller municipal

**Sandrine WANTAR-TASIPAN**  
 Conseillère municipale

**Marie-Thérèse TU**  
 Conseillère municipale

**Vaea FROGIER**  
 Conseillère municipale

**Lolésio MAUVAKA**  
 Conseiller municipal

**Georges TARAIHAU**  
 Conseiller municipal






**Raphaël TOFILI**  
 Conseiller municipal

**Mathieu GOYON**  
 Conseiller municipal

**Carl N'GUELA**  
 Conseiller municipal

**Ivy POIA**  
 Conseillère municipale

<b>IV - ANNEXES</b>	<b>IV</b>
<b>ARRETE ET SIGNATURES</b>	<b>D</b>

<p><b>Laure MOREAU</b> <i>Conseillère municipale</i></p> 	<p><b>Nina JULIÉ</b> <i>Conseillère municipale</i></p> 
<p><b>Mickaël LELONG</b> <i>Conseiller municipal</i></p>	<p><b>Frédéric PARENT</b> <i>Conseiller municipal</i></p> 
<p><b>Jean-Irénée BOANO</b> <i>Conseiller municipal</i></p>	<p><b>Romuald PIDJOT</b> <i>Conseiller municipal</i></p>
<p><b>Emiliana TOUTIKIAN-BLONDEEL</b> <i>Conseillère municipale</i></p>	<p><b>Petelo SAO</b> <i>Conseiller municipal</i></p> 
<p><b>Catherine KRIVOBOK</b> <i>Conseillère municipale</i></p> 	

Certifié exécutoire par Le Maire , compte tenu de la transmission en préfecture, le 08 AOÛT 2024  
, et de la publication le 08 AOÛT 2024  
Au Mont-Dore le 08/08/2024

Accusé de réception en préfecture  
988-200012532-20240808-49-24-VIIIbis-BF  
Date de télétransmission : 08/08/2024  
Date de réception préfecture : 08/08/2024